

Mariano Pérez Albacete

LA UROLOGÍA ESPAÑOLA EN SU BIBLIOGRAFÍA

LA UROLOGÍA ESPAÑOLA EN SU BIBLIOGRAFÍA



AstraZeneca 

CATÁLOGO DE LA EXPOSICIÓN

MARIANO PÉREZ ALBACETE

LA UROLOGÍA ESPAÑOLA EN SU BIBLIOGRAFÍA

Catálogo de la exposición bibliográfica con motivo
del LXVII Congreso Nacional de Urología



MURCIA, 4-8 MAYO, 2002



Nuestro agradecimiento a todos los que han colaborado aportando obras para esta exposición:

Asociación Murciana de Urología

Dña. Pilar Sánchez Más

Y a los Doctores:

D. Carlos Alcalá Santaella

D. Francisco Bellvert Ortiz

D. Rafael Benloch Navarro

D. Emilio Maganto Pavón

D. Francisco Javier Romero Fernández

D. Jesús Romero Maroto

D. Ataulfo Sainz Carrero

D. Gerardo Server Pastor

D. José Gabriel Valdivia Uría

D. Julio Virseda Rodríguez

Edita: LXVII Congreso Nacional de Urología

©2002 Mariano Pérez Albacete

Depósito Legal: MU-880-2002

Imprime: Tipografía San Francisco, S.A. Murcia

PRESENTACIÓN

Un nuevo esfuerzo del Dr. Mariano Pérez Albacete, eminente urólogo murciano, que nos tiene acostumbrados al dominio y rigor que despliega en la búsqueda bibliográfica y la recopilación de nuestra rica historia urológica, hace posible que podamos darnos cuenta de la riqueza bibliográfica de la Historia de la Urología Española.

La elaboración de este CATÁLOGO, en donde se recopilan las obras más importantes dedicadas a la Urología y que abarcan los períodos del Renacimiento y los siglos sucesivos, nos permite tener un conocimiento del rico legado histórico que, gracias al esfuerzo del autor, podemos valorar en la mayoría de las obras y los títulos que son referidos y referenciados en el mismo.

Al repasar las obras que se citan en este trabajo me he llevado una grata sorpresa, lo mismo que una gran satisfacción, al conocer la producción científica y la calidad docente de lo que han escrito nuestros maestros.

Nuestro agradecimiento, por lo tanto, desde la Junta Directiva de la Asociación Española de Urología ya que tenemos conciencia del gran esfuerzo que ello le ha supuesto, aunque sabemos que siempre disfruta con sus pesquisas a pesar de la tremenda dedicación que ha necesitado para llevar a buen fin las tareas de investigación en esta materia.

Profesor Óscar Leyva
Presidente de la AEU

Madrid, 10 de abril de 2002

INTRODUCCIÓN

Exponemos, durante la celebración del LXVII Congreso Nacional de Urología, en la ciudad de Murcia, una pequeña muestra de la producción de textos urológicos españoles, rico legado bibliográfico histórico de nuestros mayores, tal vez olvidado y poco valorado, como recordatorio y para que no desaparezca de la memoria colectiva el trabajo y buen hacer de las principales figuras de la Urología hispana.

Es difícil ofrecer una completa representación de nuestra literatura urológica ya que existe multitud de libros exclusivos de Urología, de los que es casi imposible disponer de ejemplares; hemos compilado cuantas obras han estado a nuestro alcance, desde el Renacimiento, siglo al que corresponde la etapa más brillante de nuestra especialidad en el saber urológico y en el que se inició, además, la escritura médica en lengua romance, hasta los siglos XVII, XVIII y XIX en los que la cirugía española decae notablemente, por lo que es escasa la representación que ofrecemos, aunque no por ello menos interesante.

El siglo XX (hasta el año 1970), lo presentamos por los autores de las distintas comunidades; como somos conscientes de la falta o pobreza de representación de alguna de ellas, dada la dificultad de localizar y conseguir ejemplares, pedimos disculpas por ese imponderable. De esta etapa, la más rica de producción literaria, incluimos folletos, memorias, ponencias, discurso de ingreso en Academias, conferencias, monografías, manuales, libros y tratados, por lo que, aun sin ser exhaustiva la muestra, brinda una visión lo suficientemente amplia, dentro del panorama urológico nacional, como para poder reconocer y valorar la importancia y trascendencia de nuestra producción científica literaria, con algunas obras de resonancia internacional.

Los títulos de la Urología nacional presentes constituyen un amplio muestrario claramente representativo del rico acervo bibliográfico hispano; creemos que hemos incluido a todas las figuras relevantes de la Urología española y que, aunque pueda no exhibirse lo principal de su obra, sí lo hace una parte de ella.

El contenido del catálogo se atiene exclusivamente a los libros expuestos, todos ellos son originales excepto siete reproducciones facsímil indicadas al pie. Acompañamos con esta exposición la aparición de la segunda parte de la obra "Historia Biográfica y Bibliográfica de la Urología Española", realizada por la Oficina de la Historia de la Asociación Española de Urología y que comprende el siglo XX.

Queremos dar las gracias a todos los compañeros que amablemente han aportado ejemplares para permitir su inclusión en la exposición y al laboratorio Astra Zéneca por su cooperación, lo que ha permitido la elaboración de este catálogo.

Mariano Pérez Albacete

Presentación	5
Introducción	7
Periodo clásico	11
Siglo XX	20
Escuela Madrileña.....	20
Escuela Catalana.....	48
Escuela Valenciana	68
Escuela Aragonesa	76
Escuela de Valdecilla.....	78
Otras escuelas	81
Índice por Autores.....	86

PERIODO CLÁSICO

CURA DE LA PIEDRA Y DOLOR DE LA HIJADA Y CÓLICA RENAL

Julián Gutiérrez de Toledo

Toledo: 1498

Edición facsimil. Madrid: Edit. mra, 1998.

Prólogo Dr. J. Virseda Rodríguez

Edición facsimil Edit. Historical Committee of the EAU. Netherlands, 2002. 512 págs. cartoneé

Trilingüe: original, español, inglés

Introducción Dr. E. Maganto Pavón. Prólogo Dr. J. Mattelaer



Médico de cámara de los Reyes Católicos, su obra es la primera dedicada por entero al problema urológico que representa la litiasis; escrita en romance marca el comienzo de la historia urológica en España.

LIBRO DE LAS CUATRO ENFERMEDADES CORTESANAS, QUE SON:
CATARRO, GOTA ARTERÍTICA, CIÁTICA, MAL DE PIEDRA Y RIÑONES É HIJADA É MAL DE
BÚAS

Luis Lobera de Ávila

Toledo: 1544

Edición facsimil. Biblioteca de Clásicos de la Medicina Española

Edit. Fundación Ciencias de la Salud y Sociedad Estatal V Centenario

Madrid: 1992. Prólogo profesor L. S. Granjel



Obra escrita por Lobera de Ávila para complacer a los cortesanos del emperador Carlos V, que le pedían que pusiera por escrito sus conocimientos. De la litiasis presenta las causas de la enfermedad y un acúmulo de recetas para quebrar y deshacer las piedras y del mal de bubas o sífilis que trata con purgantes, cocimientos, jarabe de leño de Indias y preparados mercuriales.

COMPOSICIÓN DEL CUERPO HUMANO

Juan Valverde de Amusco

Roma, 1556

Edición facsímil. Biblioteca de Clásicos de la Medicina Española

Edit. Fund. Ciencias de la Salud y Sociedad Estatal V Centenario

Madrid: 1991. Estudio preliminar profesor P. Laín Entralgo



Escrita en castellano y dividida en siete libros, realiza un estudio completo de la anatomía humana y una amplia descripción del aparato urinario y de los órganos de la generación. Corrige errores de la obra de Vesalio; considerado como el más destacado anatomista español del siglo XVI.


HISTORIA MEDICINAL DE LAS COSAS QUE TRAEN DE NUESTRAS INDIAS OCCIDENTALES QUE SIRVEN AL USO DE LA MEDICINA

Nicolás Monardes

(Sevilla, 1507-1588)

Sevilla: Edit. Alonso Escribano, 1569

Edición facsimil. Sevilla: Edit. Padilla, 1988



Recogió en Sevilla todas las plantas medicinales traídas de las Indias, las cultivó, estudió sus características y comprobó sus virtudes medicinales. La obra contribuyó de modo notable a la renovación de la farmacopea gracias a la introducción de un nuevo arsenal terapéutico.

TRATADO NUEVAMENTE IMPRESO DE LAS ENFERMEDADES DE LOS RIÑONES, VEXIGA Y
CARNOSIDADES DE LA VERGA Y URINA

Francisco Díaz

(Alcalá de Henares, 1527-Madrid, 1590)

Madrid: Edit. Francisco Sánchez, 1588

Edición facsimil. Madrid: Edit. Biblioteca Clásica de la Medicina Española, 1921, 2 volúmenes

Estudio crítico Dr. D. Rafael Mollá Rodrigo.

Edición facsimil numerada Dr. Puigvert, nº 268. Barcelona: 1968

Edición facsimil tomo I y II, Madrid: Edit. Garsi, 1983

Edición facsimil tomo III, Madrid: Edit. mra, 1967



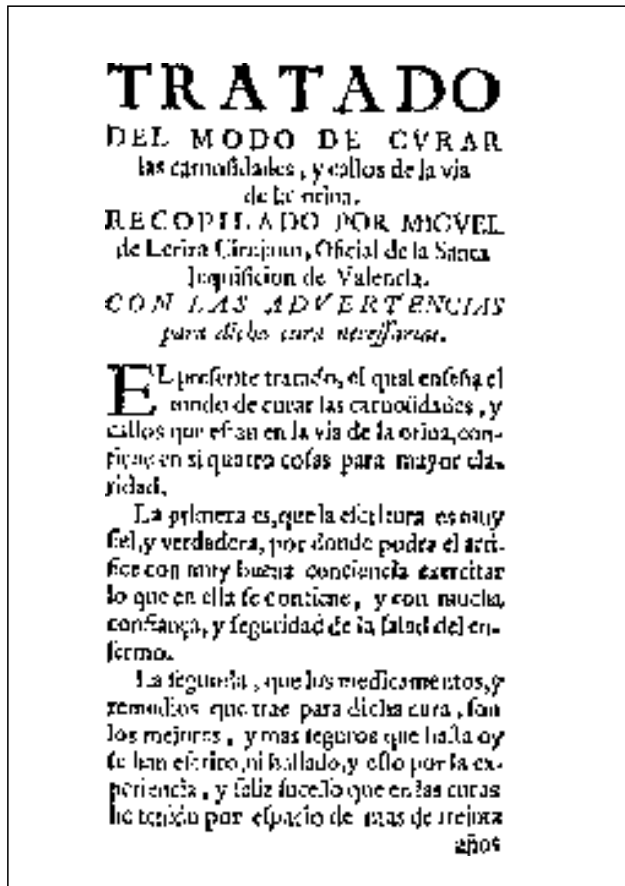
Catalogado y reconocido internacionalmente como el primer tratado de Urología del mundo gracias a la labor de difusión del Dr. D. Antonio Puigvert. En el tomo tercero trata de las carnosidades de la uretra y describe por vez primera la uretrotomía interna mediante un aparato de su invención, el instrumento cisorio.

TRATADO Y MODO DE CURAR CARNOSIDADES Y CALLOS DE LA VÍA DE LA ORINA

Miguel de Leriza

Valencia: 1665

Edición facsimil. Madrid: Edit. mra, 2000



Extraído de la obra de Romano de Córdoba, "Recopilación de toda la teoría y práctica de la cirugía" (Madrid, 1617), en la que se reproduce la de Miguel de Leriza quien del capítulo tercero del tratado de Francisco Díaz sobre el tratamiento de las carnosidades, añade su punto de vista personal recogido en su experiencia.

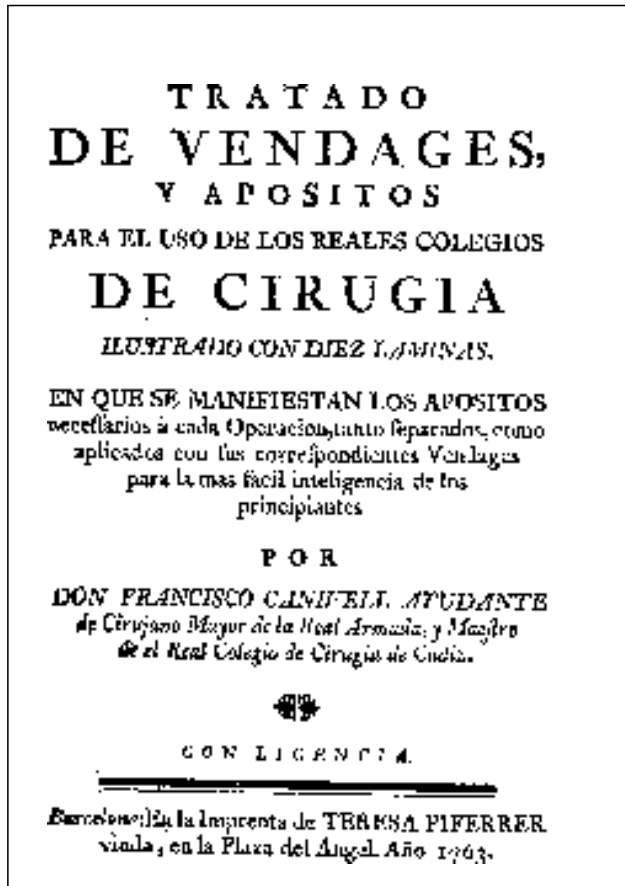
A lo largo de los siglos XVII y XVIII son escasas las obras urológicas dignas de resaltar; la creación de los Reales Colegios de Cirugía de Cádiz (1748), Barcelona (1764) y Madrid (1787) supuso la renovación y el despegue de la Cirugía española, la obra de Diego Velasco, "Curso teórico práctico de operaciones de cirugía compuesto para el estudio en los Reales Colegios", de 1780, es la principal obra en contenido urológico del periodo.

**TRATADO DE VENDAJES Y APÓSITOS
PARA EL USO DE LOS REALES COLEGIOS DE CIRUGÍA**

Francisco Canivell Vila

(Barcelona, 1721- Cádiz 1796)

Barcelona: Impr. Teresa Piferrer, 1763. 144 págs., 10 lám., pergamino



Cirujano de Cámara del Rey, Cirujano Mayor de la Armada y Catedrático del Real Colegio de Cirugía de Cádiz, del que fue Vicedirector, estimuló la docencia y la investigación e impulsó las Juntas Literarias semanales. Experto en la práctica de la litotomía, simplificó la técnica y acortó el tiempo de ejecución. En esta obra se ocupa del vendaje necesario tras la intervención de litotomía, de bubonocèle, de la castración, del miembro viril y de la colocación del suspensorio con láminas muy ilustrativas.

JUNTAS LITERARIAS DE LOS REALES COLEGIOS DE CIRUGÍA.

Fue notable la contribución de los grandes cirujanos del periodo con sus disertaciones en las Juntas Literarias al estudio y al desarrollo de la cirugía en España; del total de las conservadas sólo en el Colegio de San Carlos de Madrid se recogen 70 de contenido urológico.

LITOTRICIA. JUNTAS LITERARIAS COLEGIO DE CIRUGÍA DE SAN CARLOS

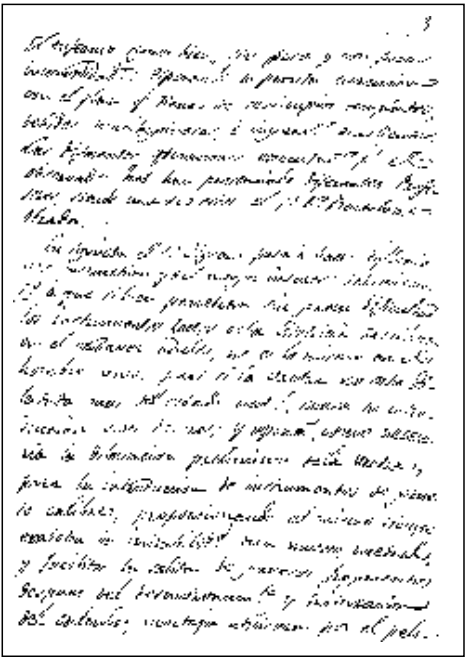
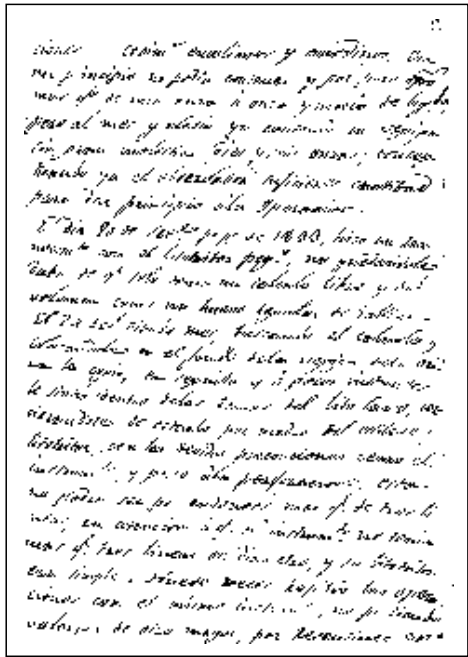

José Hysem y Molleras
(Barcelona, 1804 -Madrid, 1888)

Censura, D. Juan Francisco Sánchez

Madrid: 1834. Copia facsímil

Escrita a mano, por ambas caras, con buena caligrafía. 10 págs.

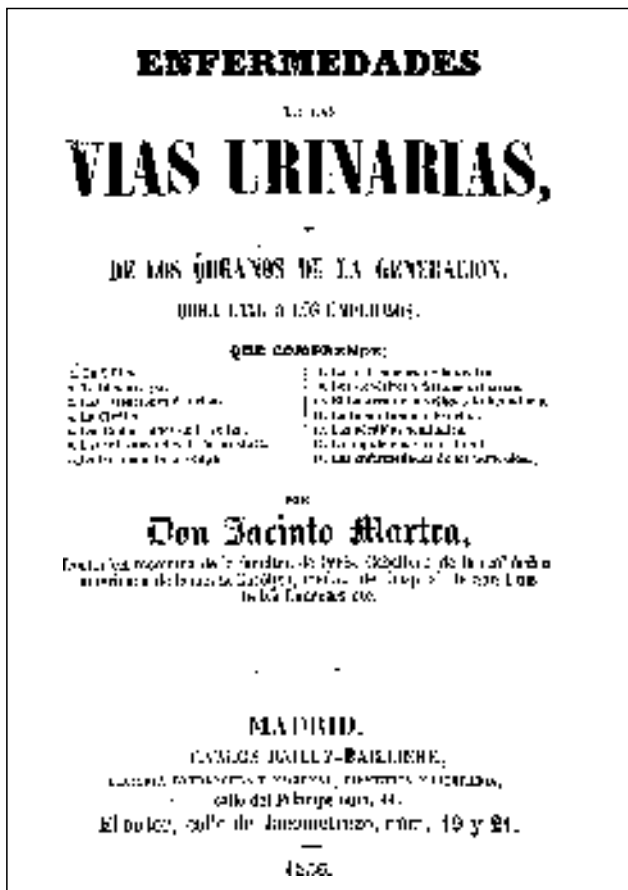
En esta aportación a las Juntas Literarias se describe con detalle la primera litotricia realizada en España por medio del litotritor del Dr. Civiale.



ENFERMEDADES DE LAS VÍAS URINARIAS Y DE LOS ÓRGANOS DE LA GENERACIÓN

Jacinto Martra

Madrid: Carlos Bailly, 1856. 454 págs., tela



Obra que, para Maganto Pavón, «marca el comienzo de la auténtica literatura urológica en España y deslinda la especialidad de los textos de Cirugía General» recopila los conocimientos para el diagnóstico y tratamiento de la patología urinaria de su época, principalmente estenosis uretrales, cistostomía con sus diversas técnicas, patología escrotal, hidrocele y varicocele.

SIGLO XX - ESCUELA MADRILEÑA

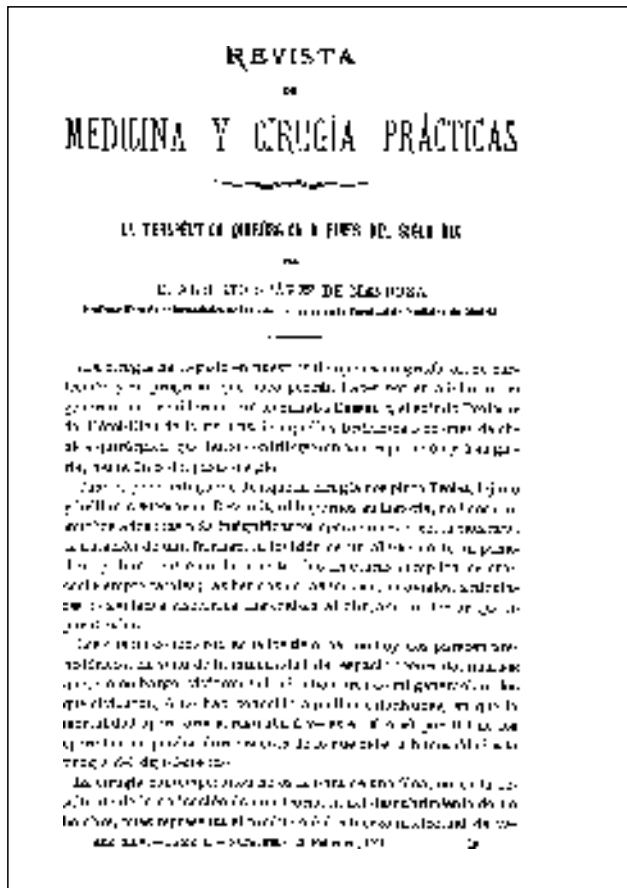
ALBERTO SUÁREZ DE MENDOZA.

De origen hispanoamericano, se formó en París junto con los Drs. Guyón y Albarrán; a finales del siglo XIX reside en Madrid donde ejerce como profesor libre de Vías Urinarias y, desde 1902, tras el decreto de reconocimiento de las especialidades quirúrgicas, desempeña dicho cargo oficialmente en la Universidad madrileña.

LA TERAPÉUTICA QUIRÚRGICA A FINES DEL SIGLO XIX

Alberto Suárez de Mendoza

Madrid: 1901. *Rev. Med. y Ciruj. Prácticas*, Vol. XXV tomo L.: (679)

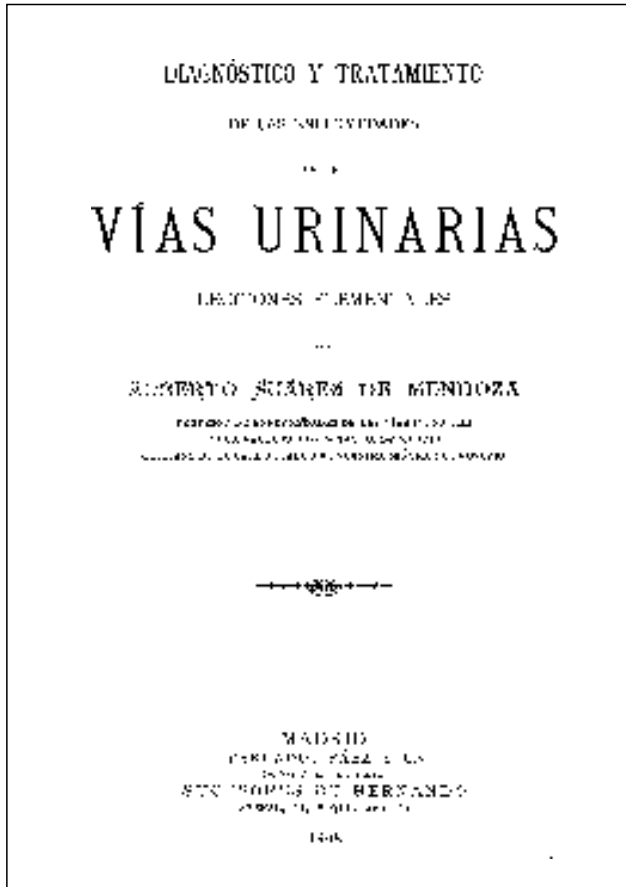


Expone los cambios sufridos por la cirugía con sus grandes adelantos para afrontar el nuevo siglo, glosa la asepsia la anestesia y la cuidadosa técnica quirúrgica y recoge además, un breve compendio de la patología urológica atendida en esa época.

DIAGNÓSTICO Y TRATAMIENTO DE LAS ENFERMEDADES DE LAS VÍAS URINARIAS.
LECCIONES ELEMENTALES

Alberto Suárez de Mendoza

Madrid: Edit. Sucesores de Hernando, 1908. 790 págs., tela

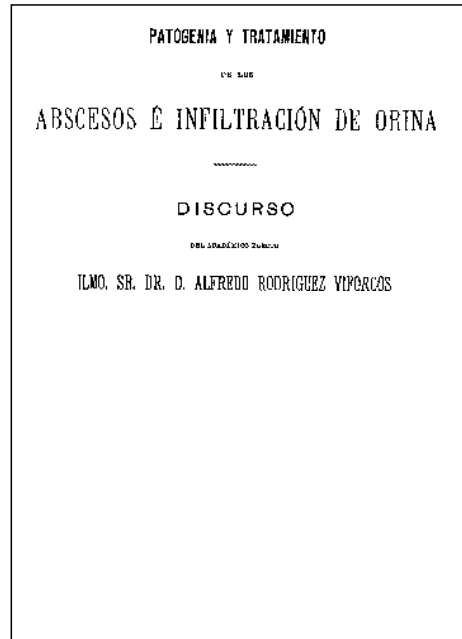


Este tratado completo de Urología reproduce las lecciones que impartía en su cátedra libre, en las que va incorporando las técnicas y los conocimientos que el desarrollo de la Urología iniciaba, como la de la prostatectomía transvesical de Freyer.

Alfredo Rodríguez Viforcós

(Madrid, 1854-1903)

Jefe del Servicio Quirúrgico de Enfermedades del Aparato Genitourinario del Hospital Provincial de Madrid, en 1889, y fundador de la *Revista especial de Oftalmología, Dermatología, Sifiliografía y Afecciones Urinarias* en 1859.



PATOGENIA Y TRATAMIENTO DE LOS ABSCESOS E INFILTRACIONES DE ORINA ALFREDO RODRÍGUEZ VIFORCÓS

(Madrid, 1854-1903)

Madrid: Imprenta y librería de Nicolás Moya, 1903. 77 págs., rústica

Discurso de ingreso en la Real Academia Nacional de Medicina

Estudia las uretritis y el papel que ejerce en las infecciones perineales junto con las variedades de éstas y su tratamiento.


EL MÉTODO ANATÓMICO EN LA OPERACIÓN QUIRÚRGICA

Ramón Jiménez García

(Madrid, 1861-1928)

Madrid: Imprenta la Gaceta de Madrid, 1904. 74 págs., rústica

Discurso de ingreso en la Real Academia Nacional de Medicina




Catedrático de Anatomía y de Medicina operatoria, se dedicaba en su consulta a la patología urinaria. En el método anatómico en la operación quirúrgica expresa la total aplicación de la anatomía y de la fisiología a la metodología quirúrgica, para lo que es preciso un estricto conocimiento anatómico y una depurada técnica.

Ángel Pulido Martín

(Madrid, 1878-1970)


Con una gran formación urológica, obtenida en el extranjero, introdujo en España la exploración cistoscópica, fue jefe de Servicio de Urología del Hospital San Juan de Dios, posteriormente del Provincial de Madrid y presidente de la Asociación Española de Urología de 1952 a 1963. Publicó gran cantidad de trabajos urológicos en *El Siglo Médico*, los principales fueron recogidos en formato de folleto.



MEMORIA DE LA ESPECIALIDAD GENITOURINARIA

Ángel Pulido Martín

Madrid: Impr. N. Moya, Madrid, 1904. Folleto 29 págs., extraído de *Rev. Med. y Cirug. Prácticas*. Memoria para la obtención de un pensionado en el extranjero y que para el profesor Grangel, constituye «el primer testimonio escrito en el que se postula la constitución de la especialidad urológica en España», resalta en ella su admiración por la exploración endoscópica que permite, por primera vez, observar el interior de nuestro organismo.



LA HEMATURIA. SU DIAGNÓSTICO: SU VALOR CLÍNICO


Ángel Pulido Martín

Madrid: Edit. E. Teodoro, 1910. Folleto 47 págs., extraído de *El Siglo Médico*

TRATAMIENTO ENDOSCÓPICO DE LA
CISTITIS CRÓNICA INCRUSTANTE

Ángel Pulido Martín

Madrid: Edit. E. Teodoro, 1913. Folleto 35 págs.,
extraído de *El Siglo Médico*




ESTUDIO CLÍNICO
DE LA LITIASIS URINARIA

Casuística. Cálculos del riñón, del uréter, de
la vejiga y de la uretra

Ángel Pulido Martín

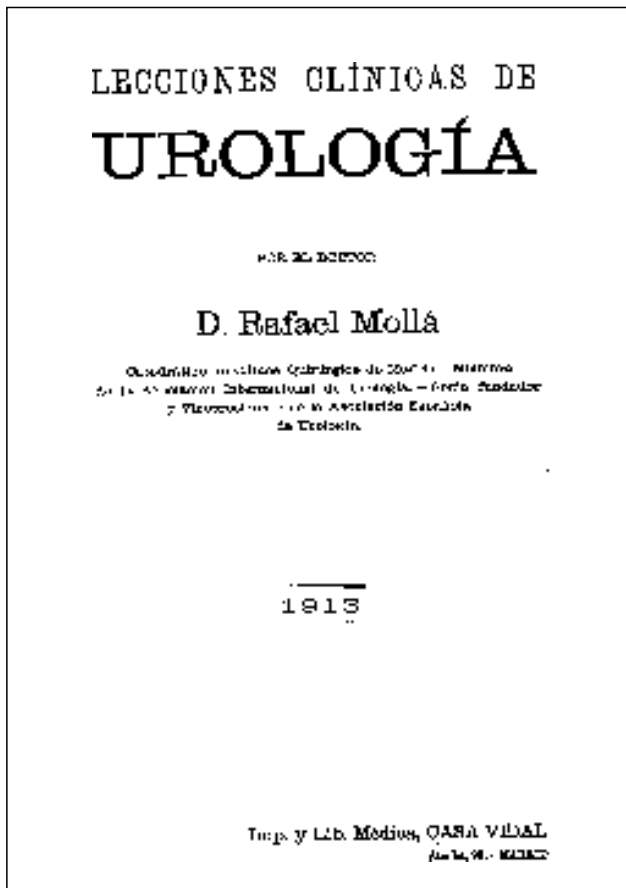
Madrid: Impr. Alrededor del Mundo. 1921.
264 págs., rústica



RAFAEL MOLLÁ Y RODRIGO

(Valencia, 1862-Madrid, 1930)

Una de las máximas figuras de la Urología Española publicó el tratado «Resumen práctico de diagnóstico y terapéutica médico quirúrgica de las afecciones de las Vías Urinarias» (Valencia, 1898), en el que queda definido el contenido de la especialidad urológica. Su vida se divide en dos periodos, en Valencia como Catedrático de Anatomía y Cirugía y en Madrid como Catedrático de Patología y Clínica Quirúrgica, en ambas cátedras hizo gala de su especialización en Vías Urinarias. Presidente de la AEU de 1914 a 1917, publicó gran cantidad de trabajos de contenido urológico.




LECCIONES CLÍNICAS DE UROLOGÍA

Rafael Mollá y Rodrigo

Madrid: Edit. Librería Casa Vidal, 1913. 453 págs., rústica

Contiene su programa docente.



EVOLUCIÓN HISTÓRICA DE LA CIRUGÍA DE LA VEJIGA Y SU ESTADO ACTUAL

Rafael Mollá y Rodrigo

Madrid: Edit. Casa Vidal, 1915. 76 páginas, rústica


Discurso de ingreso en la Real Academia Nacional de Medicina

Muestra el desarrollo y evolución de la patología vesical, con una revisión histórica hasta la cistectomía por tumor.

TRATAMIENTO QUIRÚRGICO DE LAS NEFRITIS MÉDICAS

Rafael Mollá y Rodrigo

Madrid: Edit. J. Cosano, 1923. Folleto 14 págs., rústica




LA ENSEÑANZA DE LA MEDICINA

Rafael Mollá y Rodrigo

Madrid: Edit. Colonial, 1928. 82 págs., cartone

Discurso leído en la solemne inauguración del curso académico de 1928-1929

Tuvo una gran trascendencia por sus conceptos, en la renovación de los estudios de Medicina.



SALVADOR PASCUAL RÍOS

[La Unión (Murcia), 1881-Burgos, 1938]

Jefe del servicio de Urología del Hospital Central de la Cruz Roja de San José y Santa Adela de Madrid, con gran cantidad de trabajos urológicos publicados principalmente en la revista *La Medicina Ibero*.

ESTUDIO COMPARATIVO DE LOS DISTINTOS PROCEDIMIENTOS PARA EL DIAGNÓSTICO PRECOZ DE LA TUBERCULOSIS URINARIA

Julio González Tomás y Salvador Pascual Ríos

Madrid: Impr. Alrededor del Mundo, 1916. 86 págs., rústica

Ponencia al III Congreso Nacional de la AEU



LA CONSTANTE DE AMBARD Y SU VALOR CLÍNICO

Salvador Pascual Ríos

Madrid: Edit. Saturnino Calleja, 1921. 121 págs., rústica




SUPURACIONES RENALES

Salvador Pascual Ríos

Madrid: Edit. *La Medicina Ibera*, 1927. 242 págs., tela

Prólogo del Dr. Marañón

Su obra más importante, en la que repasa todas las afecciones infecciosas renales.

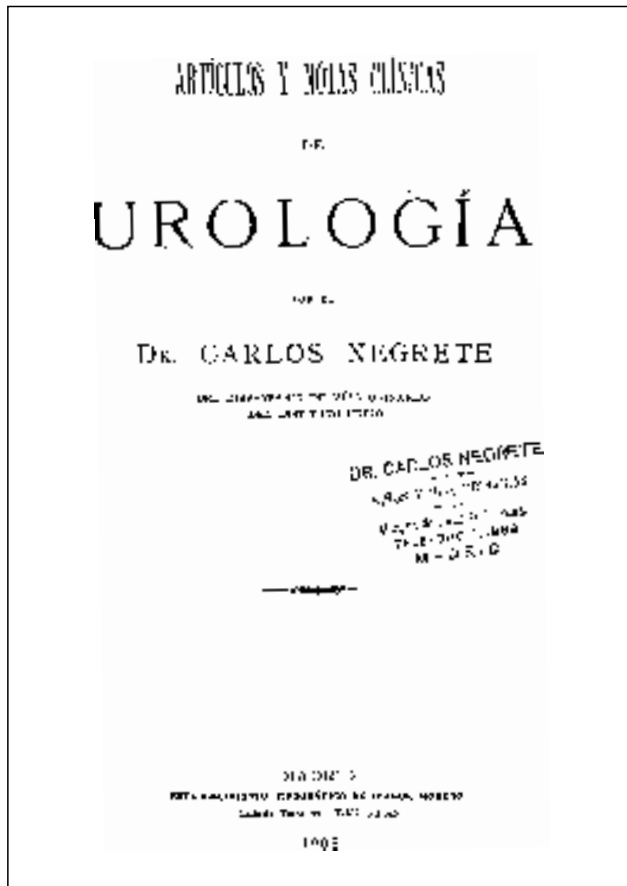


ARTÍCULOS Y NOTAS CLÍNICAS DE UROLOGÍA

Carlos Negrete de los Reyes

(Madrid, 1855-1932)

Madrid: Edit. Idamor Moreno, 1908. 130 págs., 17 figs., cartonné



Discípulo y ayudante del Dr. González Bravo en el Instituto Rubio, participó activamente en la fundación de la Asociación Española de Urología de la que fue secretario general en la primera Junta Directiva. Nos ofrece en este trabajo algunas consideraciones y consejos sobre cómo actuar ante algunos procesos urológicos frecuentes.

**ESTUDIO DE LAS INFECCIONES PROSTÁTICAS
CON LA EXCLUSIÓN DE LAS BLENORRÁGICAS**

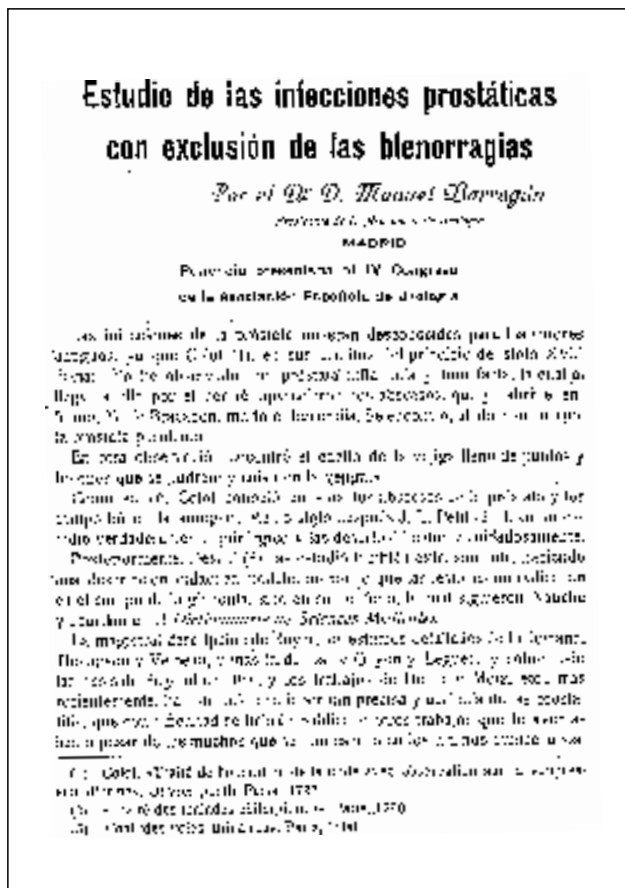
Manuel Barragán y Bonet

(Badajoz, 1848-Madrid, 1928)

Madrid: 1917. *Rev. de Medicina*. Cartagena, 1917

Ponencia al IV Congreso Nacional de la AEU

Discípulo de Juan Creus y Mansó, profesor auxiliar de cirugía, se hizo cargo de la sección de Vías Urinarias del Hospital de la Princesa de Madrid, en 1890. Presidente de la AEU en 1917.



CONFERENCIAS CLÍNICAS DE UROLOGÍA

Valentín Pérez Grande

(Madrid, 1880-1968)

Madrid: 1919 a 1936

CONFERENCIAS CLÍNICAS DE UROLOGÍA

REVISTA MENSUAL

1919 Madrid, marzo de 1919. 1936

A NUESTROS LECTORES

Conscientes con la conciencia que sentimos argentina, hace ya más de quince años, de hacer entrega a los de la especialidad de enfermos de los años científicos, experimentales y prácticos, a lo que que me reservaría para el médico general, vamos hoy a inaugurar una serie de Conferencias clínicas, que, desde inmediatamente, consideramos de una importancia extraordinaria para el médico eminentemente práctico.

Resolver los problemas urológicos que a diario se le presentan al médico de los enfermos, por medio de la lectura de los trabajos científicos y prácticos, que forman siempre desde cualquier punto de vista, el fundamento de los conocimientos científicos y del fundamento de los conocimientos prácticos, que la medicina moderna ha alcanzado en estos tiempos.

Para facilitar de estos trabajos, que forman parte de las Conferencias clínicas de Urología, se publicarán también artículos científicos, prácticos y de interés general, que se irán publicando, ordenados y seleccionados, así como otros artículos científicos a los Académicos de la especialidad.

Estas Conferencias, en las que se dará la oportuna


Publicación divulgativa de aparición mensual y gratuita, en la que recoge la patología urinaria por temas, recopilada y ordenada entre todos los trabajos y comunicaciones a las academias científicas realizados por él en un periodo de quince años.

**FORMAS CLÍNICAS, PATOGENIA Y
TERAPÉUTICA DE LAS NEFRITIS**

Valentín Pérez Grande

Madrid: Tipogr. El Liberal, 1917. 222 págs., rústica

Obra premiada por la Real Academia de Medicina
en 1916




EL MOMENTO SEXUAL

Valentín Pérez Grande

Puerto Rico: Edit. Institución Cultural Española,
1929. 95 págs., rústica

Conferencia dada con gran asistencia de público
y expectación, en la que aborda la respuesta
sexual en ambos sexos.



PEDRO CIFUENTES DÍAZ

(Toledo, 1881-Madrid, 1960)

Una de las máximas figuras de la Urología española, jefe del Servicio de Urología del Hospital de la Princesa de Madrid y Presidente de la Asociación Española de Urología por espacio de 12 años, con una amplísima producción, de más de setenta de trabajos urológicos publicados en diversas revistas y recopilados en *Urología Clínica*




RÉSULTATS ÉLOIGNÉS DES OPÉRATIONS CONTRE LA LITHIASE RÉNALE

Pedro Cifuentes Díaz

Roma: Edit. Louis Pozzi, 1924. 88 págs., rústica


Ponencia al II Congreso de la Sociedad Internacional de Urología, Roma, 1924



LA LITIASIS RENOURETERAL BILATERAL ESTUDIO CLÍNICO E INDICACIONES DE SU TRATAMIENTO

Pedro Cifuentes Díaz

Madrid: Edit. Graficas Universal, 1935. 83 págs., 9 figs., 10 lám., rústica

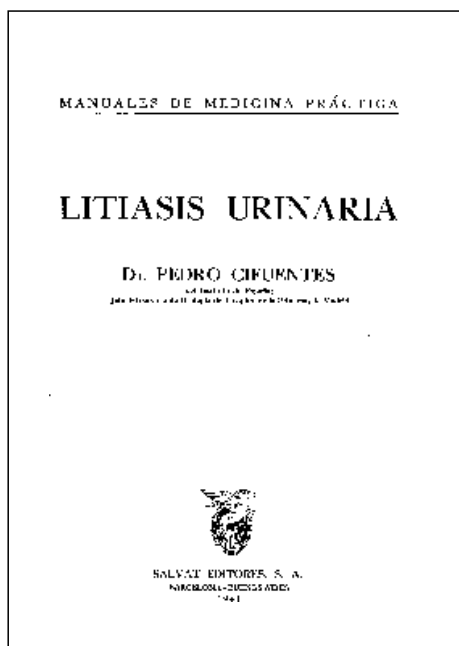


PRÁCTICAS DE UROLOGÍA Y SIFILIOGRAFÍA

Pedro Cifuentes Díaz

Madrid: Edit. Javier Morata, 1927. 542 págs., 121 figs., 13 lám., tela

Publicado junto con el dermatólogo Sainz de Aja, jefe del servicio de Dermosifilografía del Hospital de San Juan de Dios, de Madrid. En ella repasa la patología uretral y prostática. Es su obra más importante.

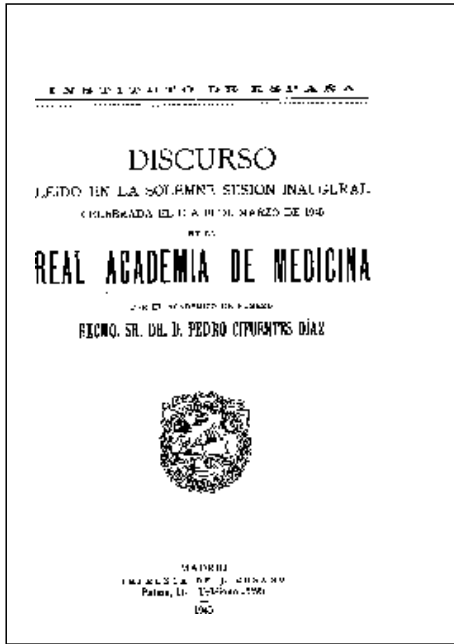


LITIASIS URINARIA

Pedro Cifuentes Díaz

Barcelona: Edit. Salvat SA, 1941. Primera edición, 107 págs., rústica

Manual de Medicina práctica en el que realiza un estudio de la litiasis, de su historia, etiopatogenia, clínica, pronóstico y tratamiento.




BOSQUEJO HISTÓRICO DE LA UROLOGÍA EN ESPAÑA ANTERIOR AL SIGLO XIX

Pedro Cifuentes Díaz

Madrid: Impr. J. Cosano, 1945. 94 págs., rústica
Discurso de ingreso en la Real Academia Nacional de Medicina

En él nos ofrece un excelente resumen de la historia urológica de nuestro país.



TÉCNICA CISTOSCÓPICA

Fernando Miraved Blanco

(Madrid, 1880-1930)

Madrid: Edit. Ruíz Hermanos, 1922. 262 págs., rústica

Capítulo del Libro "Manual de enfermedades del riñón" de los Drs. Enríquez de Salamanca y Jiménez Díaz, en el que exponen toda la instrumentación y técnica de la exploración endoscópica

ISIDRO SÁNCHEZ COVISA

[Huete (Cuenca), 1879-Madrid, 1946]

Jefe del Servicio de Urología del Hospital Provincial de Madrid, dotó al centro de uno de los mejores servicios urológicos del país. Presidente de la AEU en 1932, gran trabajador, recopiló todos los trabajos de su equipo en la publicación *Urología Clínica*.

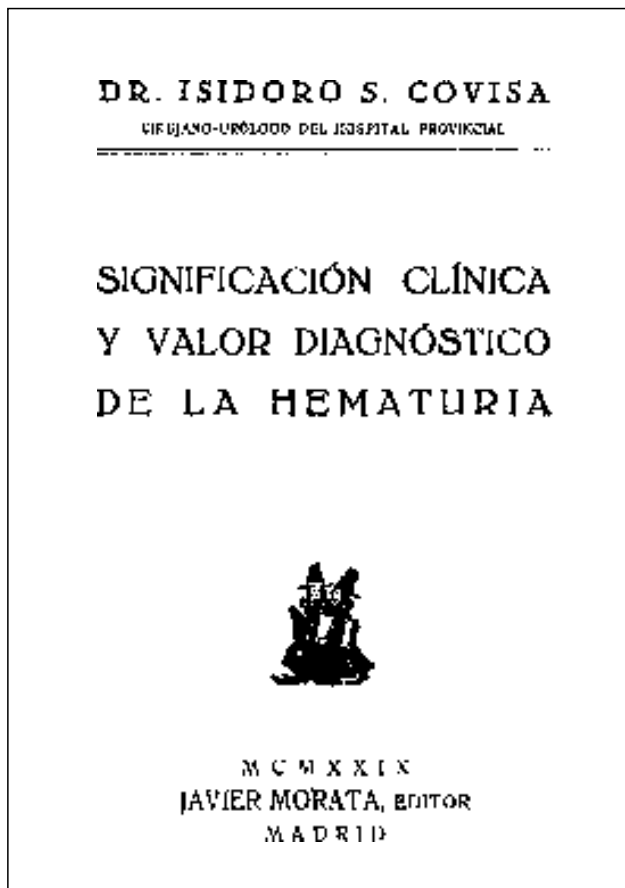
SIGNIFICACIÓN CLÍNICA Y VALOR DIAGNÓSTICO DE LA HEMATURIA

ISIDRO SÁNCHEZ COVISA

[Huete (Cuenca), 1879-Madrid, 1946]

Madrid: Edit. Javier Morata, 1929. 57 págs., en octava, rústica

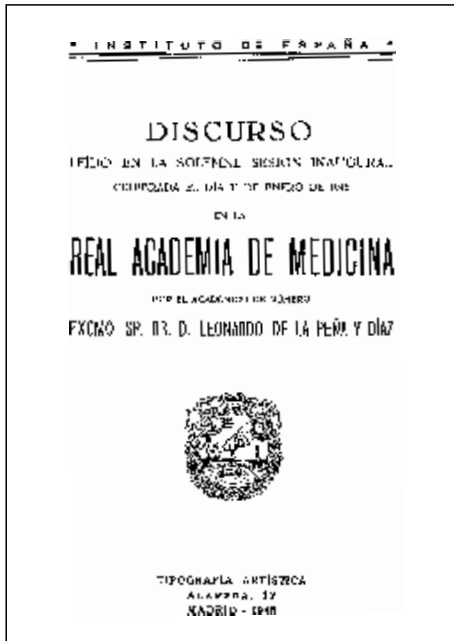
Pequeña obra de divulgación en la que analiza las causas y el diagnóstico de las hematurias.



LEONARDO DE LA PEÑA

(Ciudad Real, 1875-Madrid, 1957)

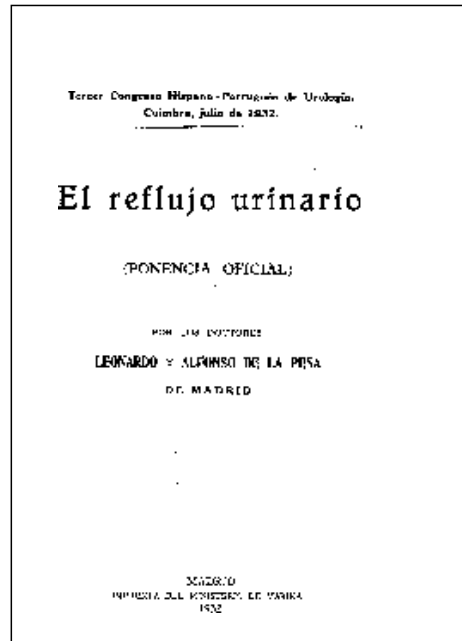
Primer catedrático de Urología en nuestro país en 1920, en la Universidad Central de Madrid y presidente de la AEU en 1923.



EL PROBLEMA DE LAS ANURIAS

Leonardo de la Peña

Madrid: Tipogr. Artística, 1946. 35 págs., rústica
Conferencia inaugural de la Real Academia de Medicina en el año 1946



EL REFLUJO URINARIO

Leonardo de la Peña Díaz y Alfonso de la Peña Pineda

Madrid: Imp. Ministerio Marina, 1932. 60 págs., 67 figs., rústica

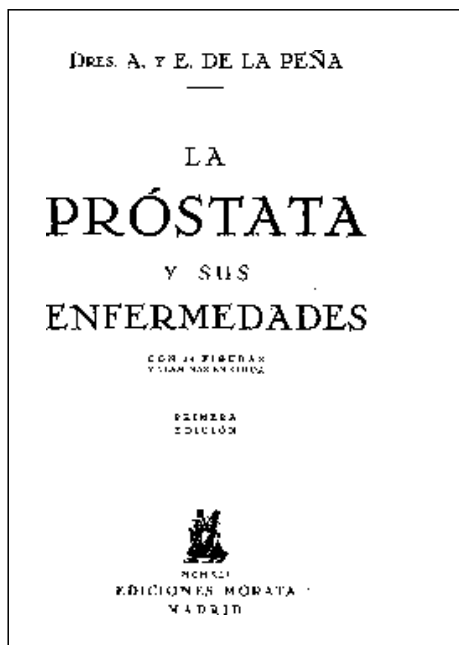
Ponencia al III Congreso Hispano Portugués de Urología. Coimbra 1932

ALFONSO DE LA PEÑA PINEDA

(Valladolid, 1904-Madrid, 1971)

EMILIO DE LA PEÑA PINEDA (Valladolid, 1905- Madrid 19?)

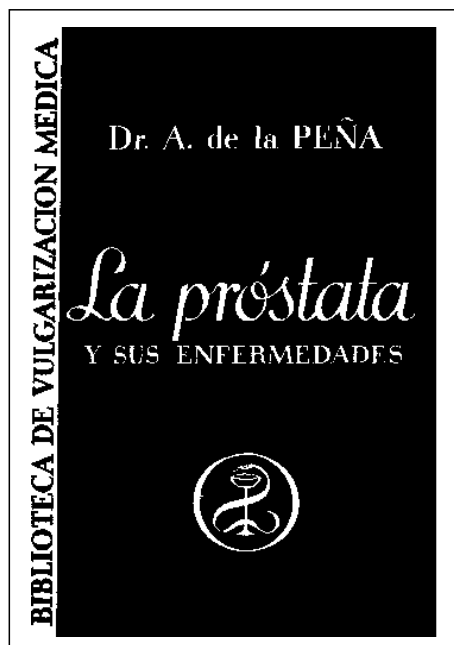
Ambos hijos de D. Leonardo de la Peña publicaron en sus primeros años de profesión multitud de trabajos urológicos juntos. Alfonso fue Catedrático de Urología de la Universidad Complutense de Madrid y Emilio, Jefe del Servicio de Urología en el Instituto Nacional del Cáncer en Madrid.



LA PRÓSTATA Y SUS ENFERMEDADES

Alfonso y Emilio de la Peña Pineda

Madrid: Edit. Morata, 1934. 1ª edición, 94 págs., rústica



LA PRÓSTATA Y SUS ENFERMEDADES

Alfonso de la Peña Pineda

Madrid: Edit. Cénit, 1934. 120 págs., rústica
Biblioteca de vulgarización médica.



PATOLOGÍA DE LA PRÓSTATA

Emilio y Alfonso de la Peña Pineda

Madrid: Edit. Salvat, 1941. 165 págs., rústica

Orientación al médico práctico sobre el estado de los conocimientos de la patología prostática y su tratamiento.



LA RESECCIÓN TRANSURETRAL DE LA PRÓSTATA

Alfonso y Emilio de la Peña Pineda

Madrid: Edit. Morata, 1944. 1ª edic., 150 págs., 28 figs., rústica

Prólogo del profesor W. Braasch

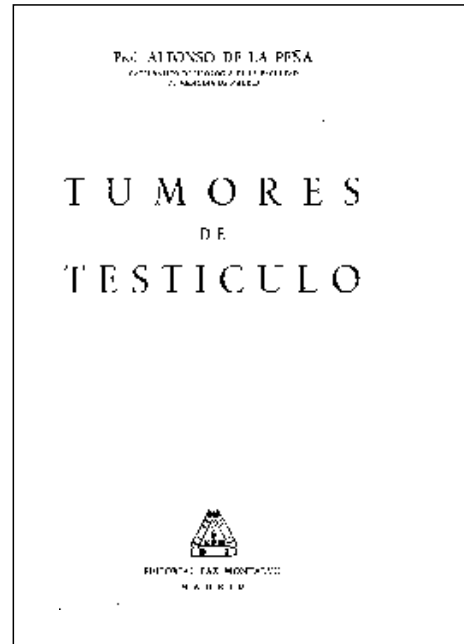
Primera publicación española sobre la técnica de la resección transuretral que contribuyó extraordinariamente a su difusión.

TUMORES DE TESTÍCULO

Alfonso de la Peña Pineda

Madrid: Edit. Paz Montalvo, 1958. Tesis doctoral,
115 págs., rústica

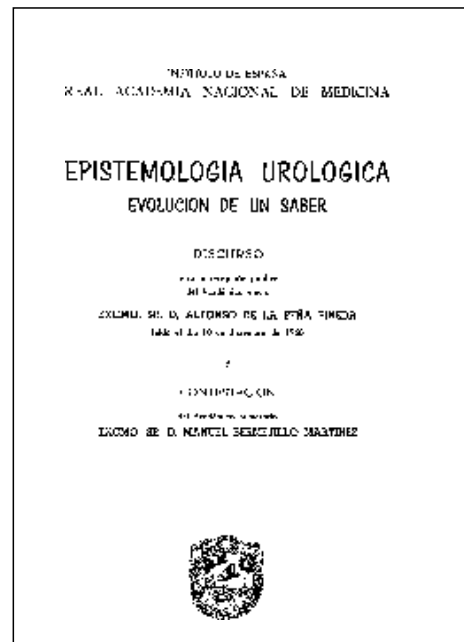
Amplio estudio con una completa puesta al día
en la clasificación de los mismos.




EPISTEMOLOGÍA UROLÓGICA. EVOLUCIÓN DEL SABER

Alfonso de la Peña Pineda

Madrid: Impr. J. Cosano, 1968. 28 págs., rústica
Discurso de Ingreso en la Real Academia de
Medicina






**TUMORES DEL APARATO
GENITOURINARIO**

(Excluidos genitales femeninos)

Emilio de la Peña Pineda

Madrid: Edit. Montecorvo, 1962. Monografía, 214 pág., 47 figs., rústica

Obra de divulgación dedicada al médico general con la finalidad de mantenerlo al día sobre la patología oncológica y en la que aborda todos los procesos neoplásicos urológicos.



**TRATAMIENTO QUIRÚRGICO DE LA
LITIASIS URINARIA**

José Luis González Ralero

Madrid: 1929. Tesis doctoral, 77 pág., rústica

ENRIQUE PÉREZ CASTRO

(Madrid, 1908-1980)

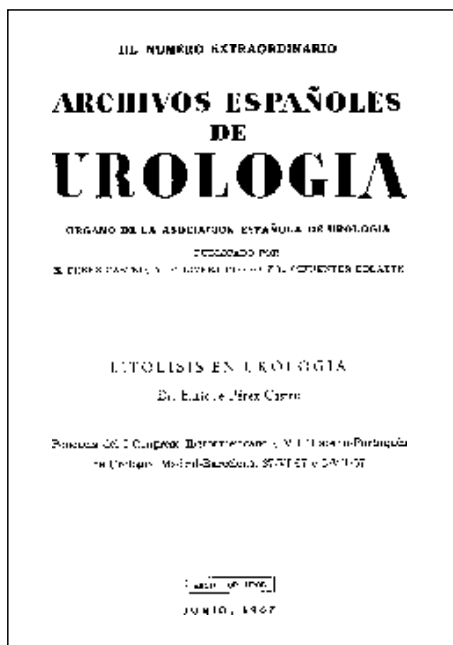
Jefe de Servicio de Urología del Hospital Provincial de Madrid, profesor agregado de Urología de la Facultad de Medicina de la Universidad Complutense, fundador y director de la revista *Archivos Españoles de Urología* (Madrid, 1944).



ANESTESIA GENERAL POR VÍA INTRAVASCULAR

Enrique Pérez Castro

Madrid: Impr. J. Cosano, 1941. 82 págs., rústica



LITOLISIS EN UROLOGÍA

Enrique Pérez Castro


Madrid: *Arch. Esp. Urol.*, III numero extraordinario, 1967. 150 págs., rústica

Ponencia I Congreso Ibero Americano, VII Hispano Portugués y XXXI Nacional de Urología

LUIS CIFUENTES DELATTE

(Madrid, 1908)

Jefe del Servicio de Urología del Hospital de la Princesa, del de la Clínica de la Concepción de Madrid y cofundador de *Archivos Españoles de Urología*, es un eminente miembro de la Urología Española. Gran estudioso de la litiasis urinaria, de la que publica varios trabajos, excelente endoscopista y hábil en la práctica de la resección transuretral, de la que fue uno de los introductores en España y uno de los que más contribuyó a su difusión.



ALTERACIONES DEL EQUILIBRIO ÁCIDO-BÁSICO EN LAS NEFROPATÍAS

Luis Cifuentes Delatte

Zaragoza: Tipogr. E. Berdejo Casañal, octubre 1935. Tesis doctoral, 55 págs., rústica



LA LITIASIS RENAL Y SU RELACIÓN CON LA DIETA ALIMENTICIA

Luis Cifuentes Delatte

Madrid: Diana Artes Gráficas, 1963. Folleto, 77 págs., rústica

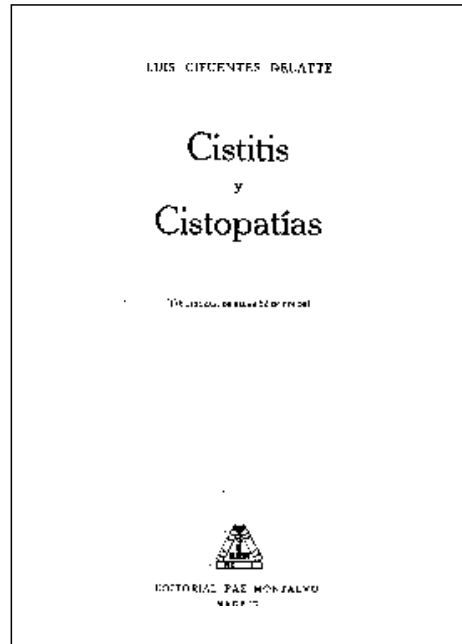
Ponencia a la V Conferencia internacional de nutrición de las Fuerzas Armadas

CISTITIS Y CISTOPATÍAS

Luis Cifuentes Delatte

Madrid: Edit. Paz Montalvo, 1947. 431 pág. 176
figs., 82 en color, tela

Obra fundamental dentro del panorama editorial
español sobre esta patología.




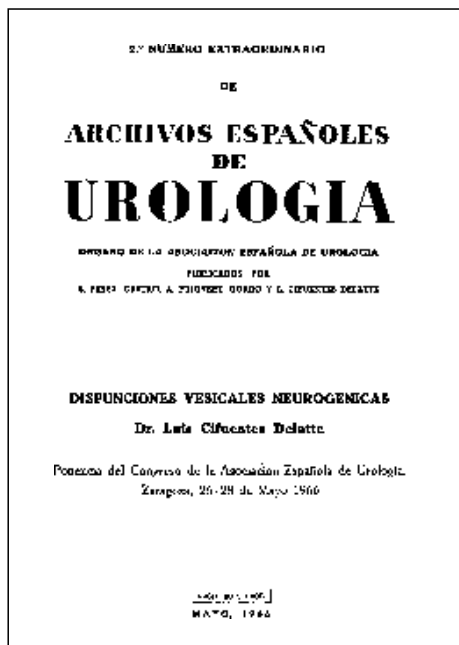
CIRUGÍA UROLÓGICA ENDOSCÓPICA. FUNDAMENTOS, INDICACIONES Y TÉCNICA

Luis Cifuentes Delatte

Madrid: Edit. Paz Montalvo, 1961. 475 págs., 230
figs., tela

Obra fruto de su gran experiencia, que eleva la
calidad bibliográfica endoscópica española.






DISFUNCIÓN VESICAL NEURÓGENA

Luis Cifuentes Delatte

Madrid: *Arch. Esp. Urol.*, mayo, 1966. 2º número extraordinario, 201 págs., rústica.

Ponencia al XXXI Congreso Nacional de Urología de la AEU



CIRUGÍA RETROPÚBLICA

Francisco Martino Sabino

Madrid: Edit. Massiega, SA. 1950. 231 págs. 50 figs., tela

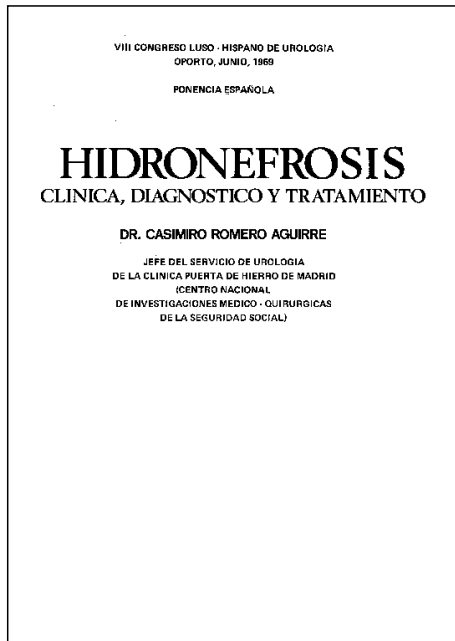
HIDRONEFROSIS. CLÍNICA, DIAGNÓSTICO Y TRATAMIENTO



Casimiro Romero Aguirre

Madrid: 1969. *Actas de la Asoc. Esp. Uro.*, 201 págs., rústica

Ponencia VIII Congreso Luso Hispano y XXXIV Nacional de Urología. Oporto, 1969

Jefe del Servicio de Urología del Hospital Puerta de Hierro de Madrid.





TRATAMIENTO QUIRÚRGICO DE LA HIPERTROFIA DE LA PRÓSTATA

Narciso Serrallach Mauri (Barcelona, 1875-1951)

Madrid: Imprenta y librería médica, Casa Vidal, 1911

Ponencia a la I Reunión de la AEU. Publicada por el Dr. Carlos Negrete, Secretario General



LAS RETENCIONES VESICALES DE ORINA EN EL HOMBRE. SU PATOGENIA Y TRATAMIENTO

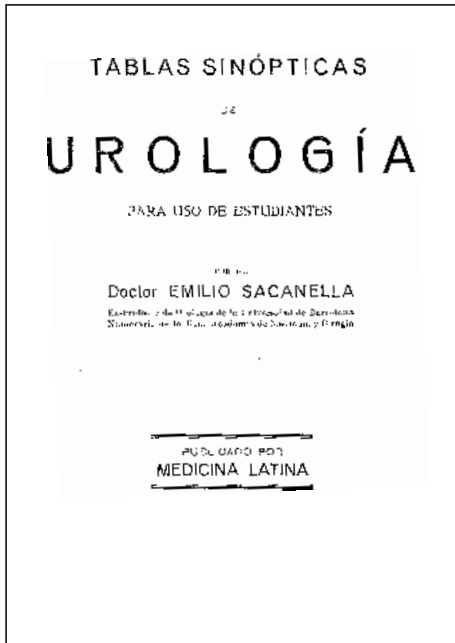
Narciso Serrallach Mauri

Barcelona: Edit. Arte y letras SA., 1922. 328 págs., 128 figs., rústica

EMILIO SACANELLA VIDAL

(Barcelona, 1860-1931)

Primer profesor de Urología de la Facultad de Medicina de la Universidad de Barcelona y primer urólogo catalán que tuvo a su cargo un Servicio de Vías Urinarias en el Hospital Clínico barcelonés.




TABLAS SINÓPTICAS DE UROLOGÍA

Para uso de estudiantes

Emilio Sacanella Vidal

Publicado por *Medicina Latina*, s/f.



PASADO Y PRESENTE DE CINCO MÉDICOS OPERADOS DE PROSTATECTOMÍA TRANSVESICAL

Emilio Sacanella Vidal

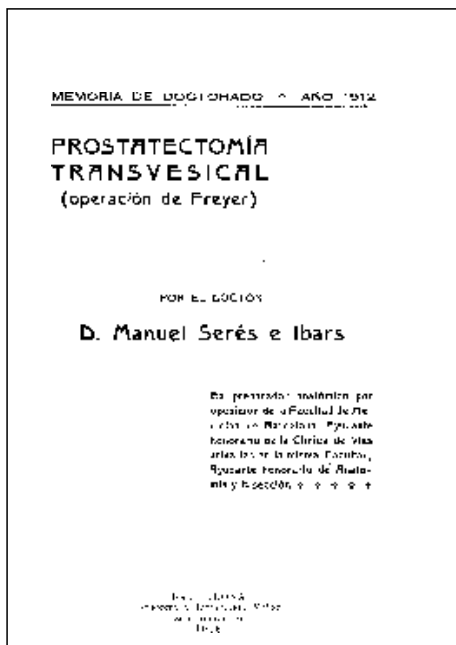
Barcelona: Impr. J. Horta, 1914. Folleto, 21 págs., rústica

Introducción y propagador de la prostatectomía transvesical en España publicó una serie de folletos en los que exponía los éxitos logrados en sus pacientes con dicha técnica.

MANUEL SERÉS IBARS

(Barcelona, 1877-1928)

Catedrático de Anatomía, sucedió al Dr. Sacanella en la jefatura del Servicio de la Clínica de Urología del Hospital Clínico de Barcelona, creador de una importante escuela urológica catalana.

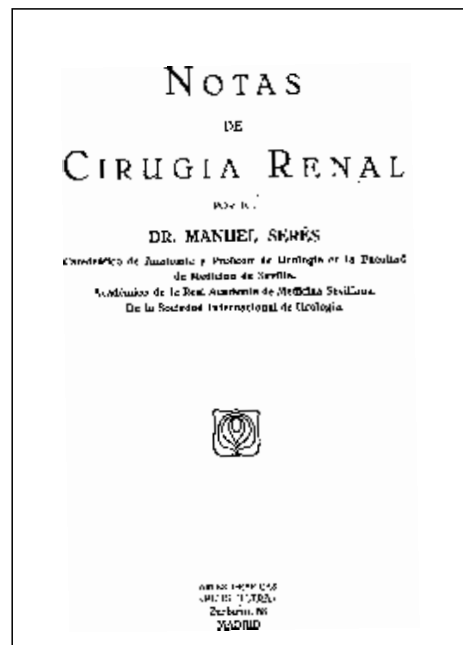


PROSTATECTOMÍA TRANSVESICAL: OPERACIÓN DE FREYER

Manuel Serés Ibars

Barcelona: Impr. Núñez, 1913. Tesis doctoral, 28 págs.

Uno de los primeros estudios de esta técnica, con casuística personal en nuestro país.



NOTAS DE CIRUGÍA RENAL


Manuel Serés Ibars

Madrid: Graf. Plus Ultra, 1921. 193 págs., 78 figs., cartóné


Resume su amplia experiencia en cirugía renal como profesor de Urología en la Universidad de Sevilla de 1915 a 1921, en las que realizó más de 300 intervenciones por patología renal.




CIRCULACIÓN ARTERIAL DEL RIÑÓN
 Manuel Serés Ibars
 Barcelona: Impr. J. Horta. Folleto, 1914, 16 págs.



CIRCULACIÓN VENOSA DEL RIÑÓN
 Manuel Serés Ibars
 Barcelona: Impr. J. Horta, 1916. Folleto, 7 págs.



TRABAJOS CLÍNICOS DE UROLOGÍA
 Manuel Serés Ibars
 Sevilla: 1916. Folleto, 7 págs.



ASOCIACIÓN DEL CATETERISMO URETERAL Y LA RADIOGRAFÍA EN EL DIAGNÓSTICO DE LAS AFECCIONES DEL URÉTER, PELVIS Y RIÑÓN
 Manuel Serés Ibars
 Sevilla: Imp. J. Arévalo, s/f. Folleto, 16 págs.

OPERATORIA UROLÓGICA

Manuel Serés Ibars

Barcelona: Edit. Juan Bta. Aragonés, 1925. 766 páginas, 455 figs., rústica


Tratado de Urología en el que describe las técnicas quirúrgicas de los procesos urológicos y en el que aporta, además, gran cantidad de anotaciones personales y de investigación propia lo que confiere al libro, que constituyó una de las obras más importantes del panorama quirúrgico hispano, un alto nivel científico de clara exposición y abundante material iconográfico.



TERAPÉUTICA UROLÓGICA
ORIENTACIÓN TERAPÉUTICA PARA
MÉDICOS NO URÓLOGOS, EN ALGUNAS
AFECCIONES UROLÓGICAS

Francisco Serrallach Juliá


Madrid: Edit. J. Morata, 1942. Primera edición,
158 págs., rústica



ENFERMEDADES INTERSEXUALES

Jaime Peyrí

Madrid: Impr. Espasa Calpe, 1928. 538 págs. tela
Catedrático de Dermatología de la Universidad
de Barcelona y uno de los principales estudiosos
del tema, su tratado constituye una obra funda-
mental sobre la patología venérea.



ANTONIO PUIGVERT GORRO

[Sta Coloma de Gramanet (Barcelona), 1905-Barcelona, 1987]

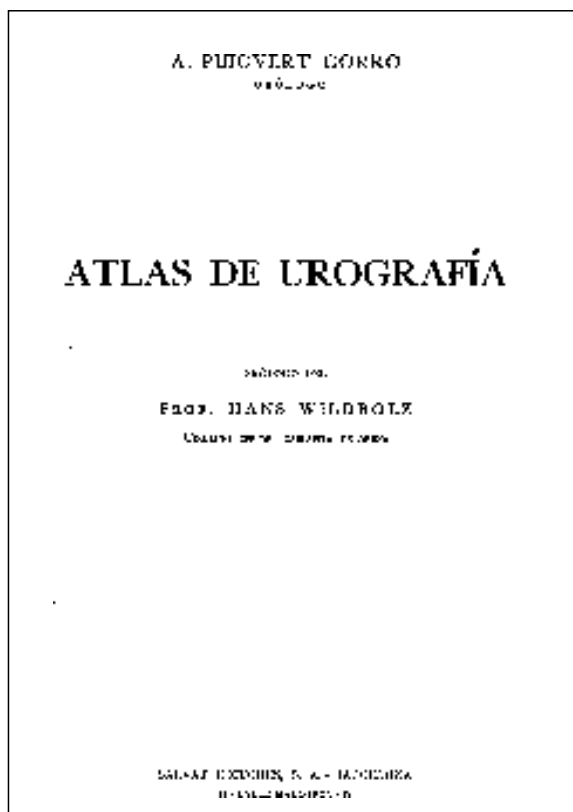
Jefe del Servicio de Urología del Hospital de la Santa Cruz y de San Pablo, de Barcelona, creador de la Fundación que lleva su nombre y de la escuela de especialización de postgrado. Catedrático de Urología de la Universidad Autónoma de Barcelona y cofundador de Archivos Españoles de Urología. De gran personalidad y aguda inteligencia supo organizar un centro urológico de renombre internacional, su producción científica es de extraordinario interés y con de obras fundamentales de Urología dentro del panorama español.

ATLAS DE UROGRAFÍA

Antonio Puigvert Gorro

Barcelona: Edit. Salvat SA, 1933. Primera edición, 215 págs., 264 láminas, tela

Obra de extraordinaria calidad escrita a los pocos años de instaurarse la urografía como exploración fundamental del aparato urinario, en la que agrupa sistemáticamente por órganos y clasificadas por enfermedades radiografías de una inmejorable calidad. Se realizó una segunda edición de la obra corregida y aumentada en 1986.




ENDOSCOPIA URINARIA

Antonio Puigvert Gorro

Barcelona: Edit. Salvat SA, 1939. Primera edición, 228 págs., tela

Prólogo del profesor Marion

Primera obra en la que se recoge todo lo relativo a la cistoscopia de extraordinaria calidad y fundamental en la bibliografía hispana. Fue galardonada por la Real Academia Nacional de Medicina con el premio "Rubio".

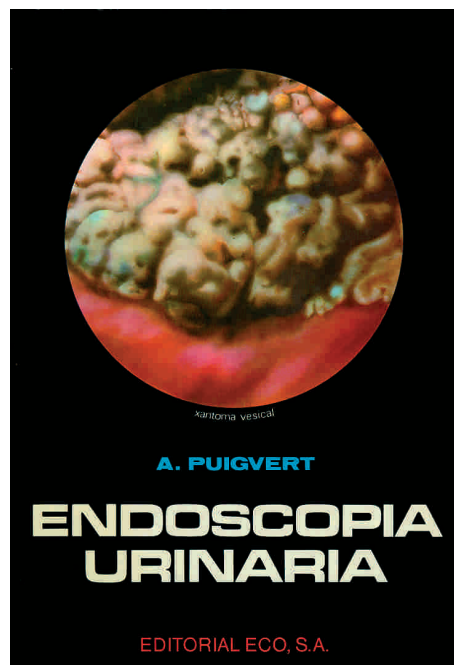



ENDOSCOPIA URINARIA

Antonio Puigvert Gorro

Barcelona: Edit. ECO, S. A., 1962. Segunda edición, 215 págs., tela

Reedición solicitada por los urólogos ya que no existía ninguna otra que superase su calidad.



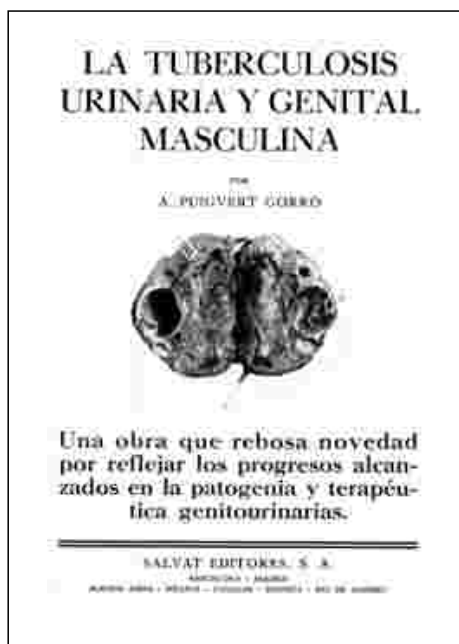


LA TUBERCULOSIS GÉNITO URINARIA

Antonio Puigvert Gorro

Barcelona: Edit. Salvat S.A., 1941. Primera edición, 160 págs. rústica

En la obra resume todo su juicio personal sobre la patología de esta enfermedad y hace énfasis en la afectación de los órganos genitales. Todo ello fruto de su gran experiencia y escrita bajo los cánones de la era preantibiótica.



LA TUBERCULOSIS URINARIA Y GENITAL MASCULINA

Antonio Puigvert Gorro

Barcelona: Edit. Salvat S.A., 1958. 375 págs., tela.


Recoge la interpretación patogénica de la infección tuberculosa fruto de la revisión metódica de sus veinticinco años de trabajo urológico.

**TUMORES DE LA VEJIGA. EVOLUCIÓN Y
FUNDAMENTOS DE CLASIFICACIÓN
ANATOMO-CLÍNICA**

Antonio Puigvert Gorro

Barcelona: 1952. 60 págs., rústica

Discurso de ingreso en la Real Academia de
Medicina de Barcelona




**MALFORMACIONES DE LA PIRÁMIDE
RENAL DE MALPIGHI**

Antonio Puigvert Gorro

Barcelona: Edit. Eco SA, 1965. Edición bilingüe
español, francés. 202 págs., 153 figs.

Prólogo del profesor Couvelaire


Dentro de las malformaciones de la médula renal,
describe la megacalosis.



TRATADO DE OPERATORIA UROLÓGICA

Antonio Puigvert Gorro

Barcelona: Edit. Labor, S.A., 1971. 523 págs., tela



Por su importancia dentro del panorama de la cirugía urológica española, presentamos excepcionalmente este tratado, editado en 1971, en el que se exponen las técnicas quirúrgicas, realizadas en el Instituto de Urología de Barcelona, fundamentalmente las suyas, minuciosamente descritas y con excelentes dibujos de D. Antonio Berenguer.

SALVADOR GIL VERNET

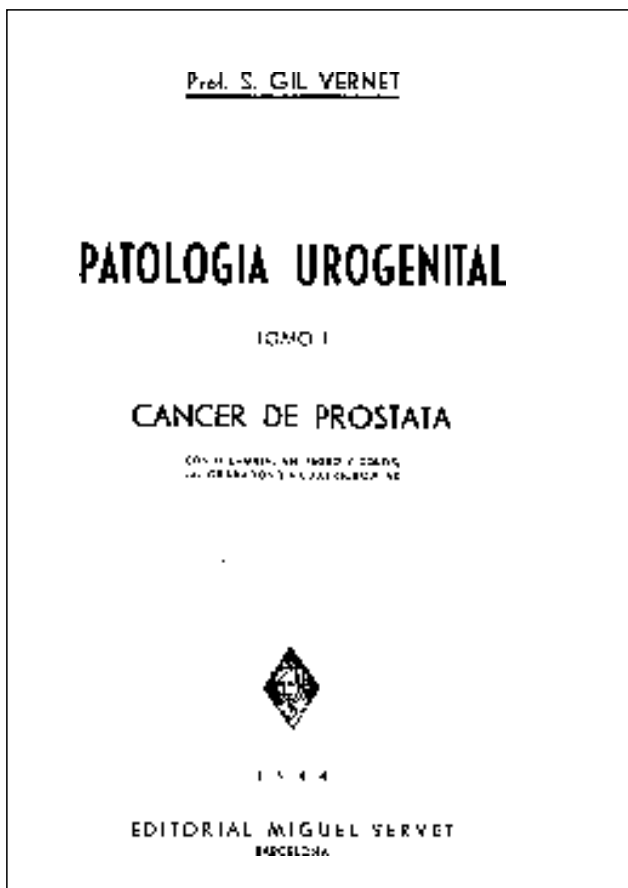
[Vandellós (Tarragona), 1892 - Barcelona, 1980]

Catedrático de Anatomía, creó la Clínica de Urología del Hospital Clínico y Provincial de Barcelona y la Escuela de Formación de postgrado de la especialidad, fue presidente de la Sociedad Internacional de Urología y una de las personalidades urológicas españolas de mayor renombre; por su gran personalidad y por la calidad de sus trabajos científicos fue nombrado presidente honorario de la AEU en 1952.

PATOLOGÍA UROGENITAL. CÁNCER DE PRÓSTATA

Salvador Gil Vernet

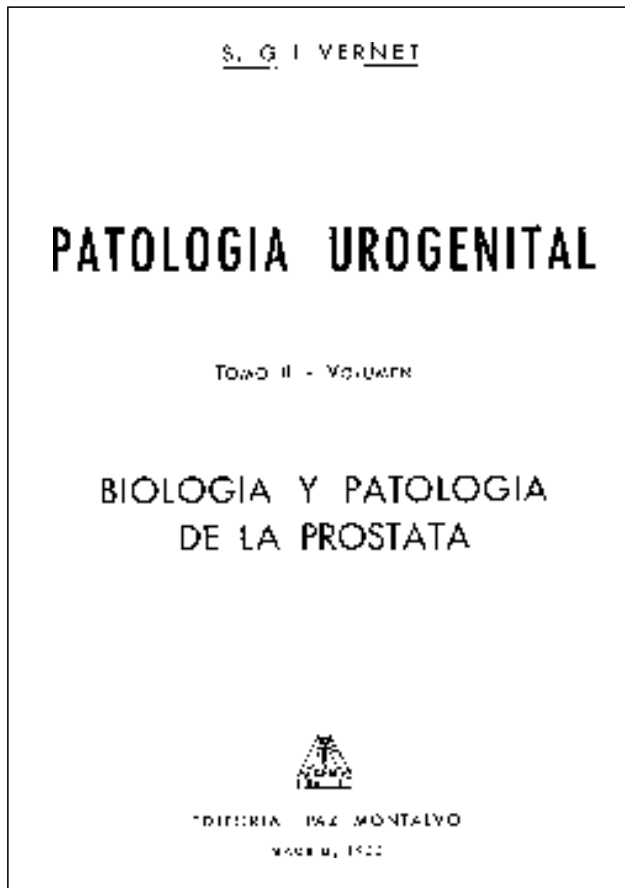
Barcelona: Edit. M. Server, 1944. Tomo I. 422 págs. 242 grabados, 11 lám. 8 cuatricromías, tela



PATOLOGÍA UROGENITAL. BIOLOGÍA Y PATOLOGÍA DE LA PRÓSTATA


Salvador Gil Vernet

Barcelona: Edit. Paz Montalvo, 1953. Tomo II, vol I, 662 págs., 425 figs., tela



Su obra fundamental en dos tomos, está considerada como la obra de mayor calidad científica del panorama urológico de habla hispana.

El estudio morfológico es la base fundamental del conocimiento normal y patológico de un órgano, aplica este principio para reconstruir y hacer en conjunto un estudio de los órganos genitourinarios intrapelvianos mediante la realización de cortes seriados histopatográficos. Al examinar de este modo la próstata, con 22.000 preparaciones, efectúa un estudio exhaustivo de la próstata, de su anatomía, fisiopatología, establece sus partes y localiza el punto de inicio de la lesión neoplásica.



DIVERTÍCULOS VESICALES

Salvador Gil Vernet

Barcelona: Edit. Modesto Usón, 1948. 55 págs., 45 figs., rústica


Discurso de recepción como académico en la Real de Medicina de Barcelona

TRATAMIENTO QUIRÚRGICO DEL CÁNCER VESICAL

Salvador Gil Vernet

Madrid: Edit. J. Cosano, 1946. 199 págs., 52 figs., cartoné

Ponencia V Congreso Hispano Portugués y XI de la Asociación Española de Urología. Madrid, 1946



MORPHOLOGY AND FUNCTION OF VESICO-PROSTATO-URETHRAL MUSCULATURE

by DR. SALVADOR GIL VERNET
PROFESSOR OF UROLOGY,
SCHOOL OF MEDICINE, UNIVERSITY OF BARCELONA (SPAIN)

with a Foreword
by DR. FRANCO DE GIROUSTET
Professor of Anatomy, University of Turin (Italy)

EDIZIONE CANOVA TRIESTE
1968

MORFOLOGY AND FUNTION OF VESICO-PROSTATO URETHRAL MUSCULATURE

Salvador Gil Vernet

Treviso (Italia): Edit. Canova, 1968. 334 págs., rústica

LA PIELOGRAFÍA EN VERTICAL EN LAS HIDRONEFROSIS

Dr. P. GAUSA RASPALL
De la Real Academia de Medicina de Barcelona
Jefe del Servicio de Urología del Hospital
de la Cruz Roja de Barcelona
Cirujano del Hospital de la Santa Cruz
y San Pablo (Servicio del Cáncer)



EDITORIAL "MIGUEL SERVET"
MADRID - BARCELONA
1944

PEDRO GAUSA RASPALL

(Barcelona, 1904-)

Fundador y jefe del Servicio de Urología de la Cruz Roja de Barcelona, uno de los primeros españoles en utilizar la vía retropúbica en la adenomectomía.

LA PIELOGRAFÍA VERTICAL EN LA HIDRONEFROSIS

Pedro Gausa Raspall

Madrid: Edit. Miguel Servet, 1944. 152 págs., 72 figs., rústica

Presenta su modelo de mesa radiológica que le permite realizar las urografías con el paciente en posición vertical. Con 21 casos y excelente iconografía.

TRATAMIENTO MÉDICO DE LAS AFECCIONES GÉNITO - URINARIAS

por el

Dr. LUIS BARTRINA
Es Profesor de la Facultad de Medicina y Cirujano Titular
del Hospital Clínico de Barcelona



EDITORIAL "MIGUEL SERVET"
MADRID - BARCELONA
1948

TRATAMIENTO MÉDICO DE LAS AFECCIONES GÉNITO URINARIAS

Luis Bartrina

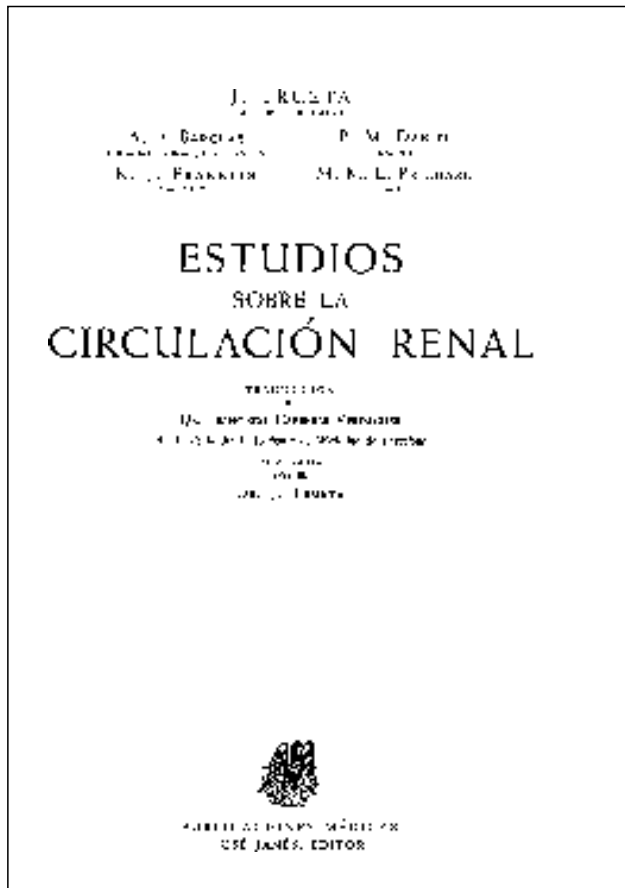
Barcelona: Edit. Miguel Servet, 1948. 132 págs., tela


Cirujano urólogo del Hospital Clínico de Barcelona, presenta esta obra de divulgación para el médico general.

ESTUDIOS SOBRE LA CIRCULACIÓN RENAL

José Trueta

Barcelona: Edit. José Janes, 1949. Primera edición, 208 págs., 83 figs., tela





JOSÉ M^a GIL-VERNET VILA


Catedrático de urología de la Universidad de Barcelona

IMPLANTACIÓN DE LOS URÉTERES EN INTESTINO

José María Gil Vernet Vila

Barcelona: Edit. Científico Médica, 1953. 162 págs., 93 ilustraciones, rústica

Importante obra, en la que, con una base anatómica, una gran experiencia y una extraordinaria calidad de cirujano, expone las técnicas del implante uretero intestinal.



INTESTINOPLASTIAS. RESULTADOS LEJANOS

José María Gil Vernet Vila

Madrid: *Arch. Esp. Urol.* XVIII (2):117-156, 1964

Ponencia al XXIX Congreso Nacional de Urología de la AEU, Madrid, 1964

JOSÉ MARÍA BARTRINA TOMÁS

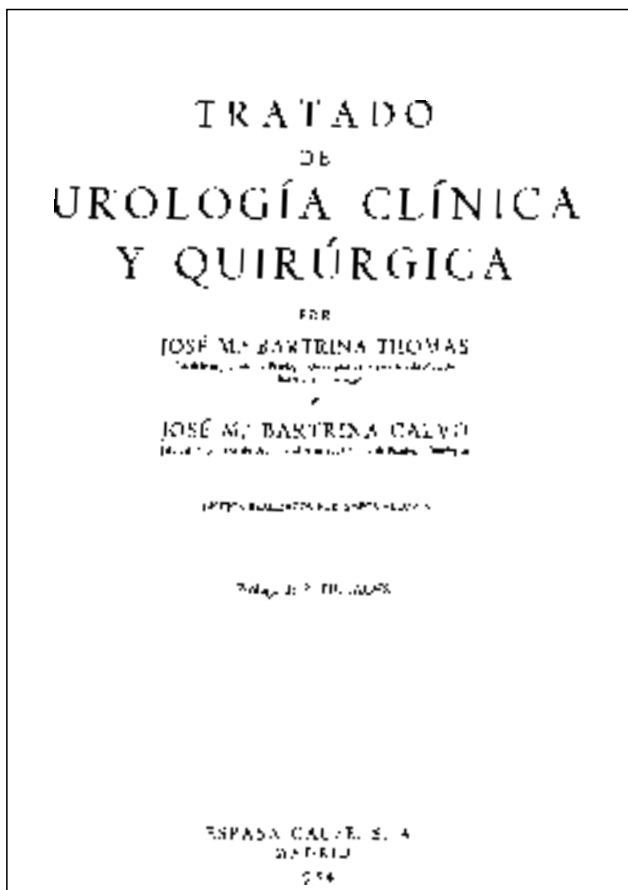
(Barcelona, 1877- 1950)

Catedrático de Patología Quirúrgica de la Universidad de Barcelona, recogemos su obra póstuma, publicada por su hijo.

TRATADO DE UROLOGÍA CLÍNICA Y QUIRÚRGICA

José María Bartrina Tomás y José María Bartrina Calvo

Madrid: Edit. Espasa Calpe, 1954. 692 págs., 202 figs., tela



Fruto del conocimiento y de la experiencia de toda una vida dedicada a la clínica, presenta todos los conocimientos básicos de la Urología. Las ilustraciones están realizadas por su hijo de forma esquemática y son muy didácticas.

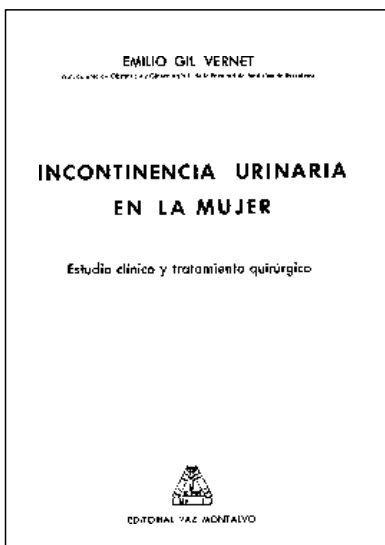
OBSTRUCCIONES DEL TRAMO URINARIO INFERIOR EN LA INFANCIA

Francisco Javier Solé Balcells. Rafael Gosálvez Jordá

Madrid: Impr. Liade, 1968. 256 pág., rústica

Ponencia al XXXIII Congreso Nacional de la AEU, Málaga, 1968







INCONTINENCIA URINARIA EN LA MUJER. ESTUDIO CLÍNICO QUIRÚRGICO Y TRATAMIENTO

Emilio Gil Vernet

Madrid: Edit. Paz Montalvo, 1955. 224 págs., tela

Profesor de Obstetricia y Ginecología de la Universidad de Barcelona, hermano de Salvador, presenta las distintas técnicas quirúrgicas de tratamiento de la incontinencia urinaria en relación con sus diferentes tipos y según la interpretación fisiopatológica.




EL RIÑÓN ECTÓPICO PELVIANO EN LA MUJER

Manuel Usandizaga

Barcelona: Edit. Vergara S.A., 1958. 142 págs., 28 figs., tela

Ginecólogo, catedrático de la Facultad de Medicina de la Universidad de Barcelona, nos ofrece este excelente estudio con extraordinarios dibujos firmados por el Dr. D. Luis Cifuentes Delatte.




CONTRIBUCIÓN AL ESTUDIO DE LA CISTOGRAFÍA

Francisco Bellvert Doménech

[Altea (Alicante), 1889- Alicante, 1992]

Madrid: 1928. Tesis doctoral, 21 págs., rústica

Máximo representante de la Urología alicantina.



NICASIO BENLLOCH GINER (Valencia 1888-1957)

Patriarca de la Urología valenciana y profesor de Urología en su Universidad.

CATETERISMO URINARIO

Nicasio Benlloch Giner

Valencia: Impr. José Olmos. 23 págs., rústica

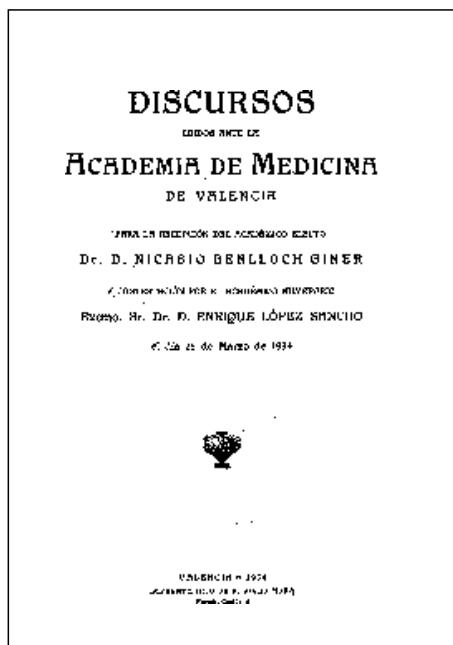
Capítulo del libro "Medicina exploratoria" del Prof. Vilá Barberá

CÁLCULOS URETERALES.

Algunas consideraciones sobre los mismos
Nicasio Benlloch Giner

Valencia: Impr. Hijo de F. Vives Mora, 1934. Tesis doctoral. 56 págs., rústica

Expone la problemática de la litiasis ureteral de la que presenta la técnica quirúrgica en los diversas situaciones del cálculo; uno de los primeros urólogos españoles en realizar la intervención de ureterolitotomía.



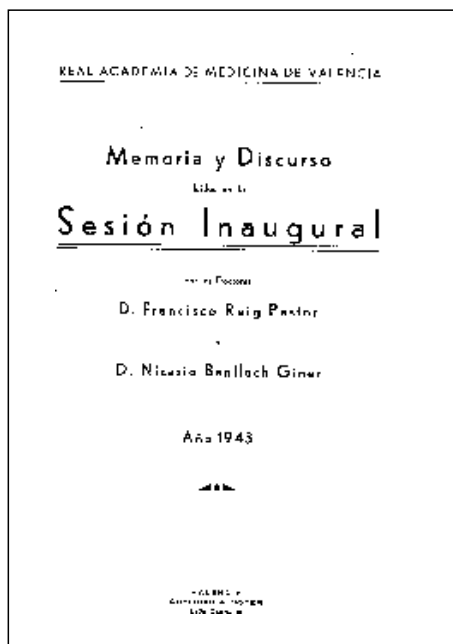
RETENCIONES VESICALES DE ORIGEN VESICAL O DISECTASIAS

Nicasio Benlloch Giner

Valencia: Gráficas Alcocer, 1943. 31 págs., rústica

Lección inaugural Real Academia de Medicina de Valencia

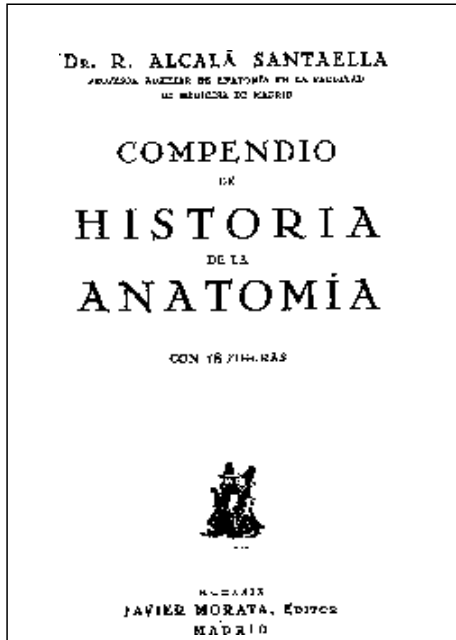
Tras la exposición doctrinal, presenta el beniqué de su invención para facilitar la enucleación transvesical de la próstata.



RAFAEL ALCALÁ SANTAELLA

[Baena (Córdoba), 1896-Valencia, 1959]

Catedrático de Anatomía de la Universidad de Valencia y jefe del Servicio de Urología del Hospital Provincial, gran publicista y personalidad de la Urología valenciana.

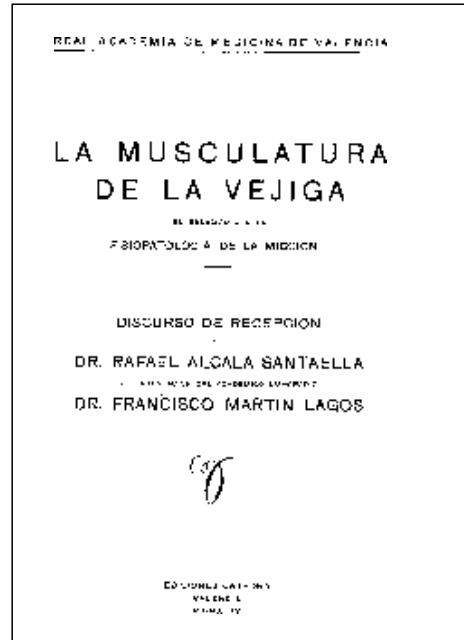


COMPENDIO DE HISTORIA DE LA ANATOMÍA

Rafael Alcalá Santaella

Madrid: Edit. J. Morata, 1929. 257 págs., 18 figs., rústica

Interesante repaso a la historia de la anatomía desde sus orígenes




LA MUSCULATURA DE LA VEJIGA EN RELACIÓN CON LA FISIOPATOLOGÍA DE LA MICCIÓN

Rafael Alcalá Santaella

Valencia: Edit. Cátedra, 1944. 72 págs., 33 figs., rústica

Discurso de recepción en la Real Academia de Medicina de Valencia

Estudio anatómico macro y microscópico del cuerpo y cuello vesical, de sus esfínteres y radiológico miccional.





UROLOGÍA CLÍNICA PARA EL MÉDICO PRÁCTICO

I. De los trastornos de la secreción urinaria y de la micción

Madrid: Edit. Morata, 1942. 1ª edic., 126 págs., 27 figs., rústica

II. De las orinas turbias

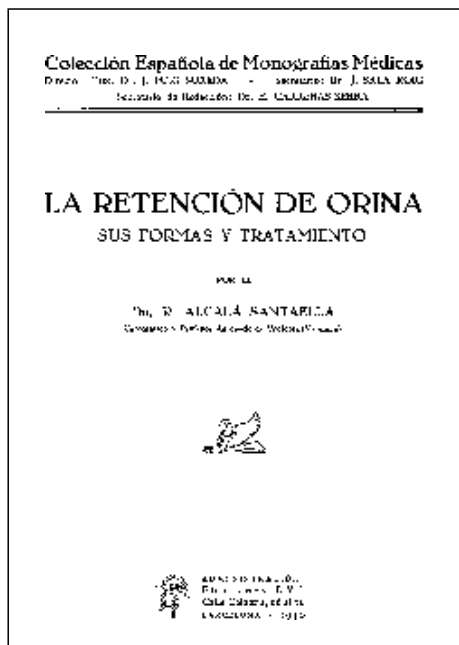
Madrid: Edit Morata, 1943. 1ª edic., 119 págs., 30 figs., rústica



III. De los trastornos extramiccionales

Madrid: Edit Morata, 1946. 1ª edic., 92 págs., 25 figs., rústica

Tratado completo sobre la patología miccional, en el que revisa toda la sintomatología urinaria bajo el concepto de que las causas que provocan el trastorno se encuentran en relación con la emisión urinaria.




LA RETENCIÓN DE ORINA. SUS FORMAS Y TRATAMIENTO

Rafael Alcalá Santaella

Barcelona: Edit. B y P, 1950. Monografías, 55 págs., rústica

Estudio fisiopatológico de la micción y las causas de retención, su tratamiento y descripción de las diversas técnicas de adenomectomía prostática.



MEDICACIONES UROLÓGICAS

Víctor Mollá Frambuena


Madrid: Edit. R. Chechena, 1935. 606 págs., rústica
Prólogo Dr. D. Isidro Sánchez Covisa

Hijo del Dr. Rafael Mollá Rodrigo, ejerció como urólogo en Valencia. Nos expone en su obra la base fundamental de la terapéutica urológica.

RAFAEL BENLLOCH NAVARRO

(Valencia, 1921)

Jefe del servicio de Urología del Hospital de la Cruz Roja de Valencia y profesor de su Universidad.

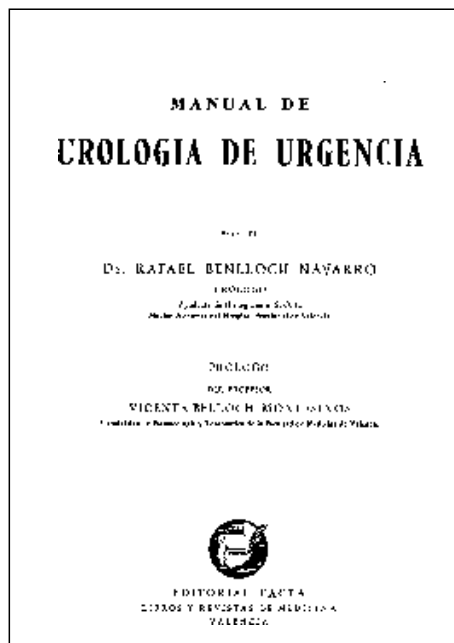


ESTUDIO DE LOS TUMORES DEL TESTÍCULO

Rafael Benlloch Navarro

Valencia: Edit. Medicina Española, 1949. Tesis doctoral, 62 págs., rústica

Análisis con presentación de 14 casos de tumor testicular en la que concluye que la clasificación de la época no concuerda con la realidad clínica.

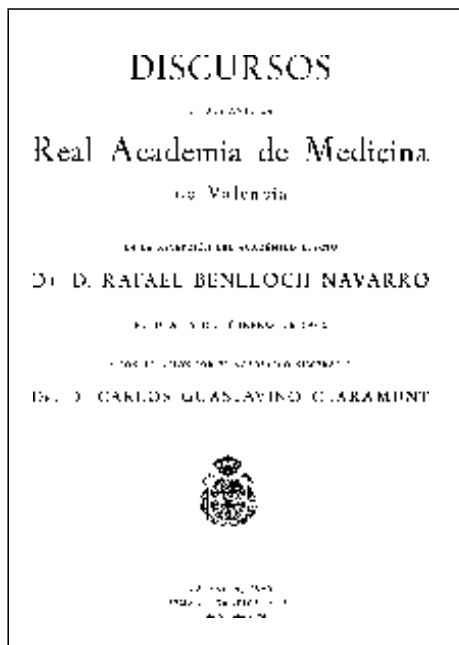


MANUAL DE UROLOGÍA DE URGENCIA

Rafael Benlloch Navarro

Valencia: Edit. Facta, 1956. 144 págs., 46 figs. tela.

Dedicado al médico general, recoge todos los problemas urológicos que se pueden presentar de urgencia en la práctica clínica de los que realiza una puesta al día.




**EVOLUCIÓN DE LOS CONCEPTOS
DIAGNÓSTICOS TERAPÉUTICOS DE LA
TUBERCULOSIS RENAL A TRAVÉS DEL
TIEMPO**

Rafael Benlloch Navarro

Valencia: Impr. Semana Gráfica S.A., 1965. 67 págs.,
rústica

Discurso de ingreso en la Real Academia de
Medicina de Valencia



**POLIKUISTOSIS Y QUISTES SEROSOS
RENALES**

B. Narbona Arnau

Madrid: Edit. Científico Médica, 1953

Monografía, 197 págs., 89 figs., cartonné

PASADO, PRESENTE Y FUTURO DE LA UROLOGÍA

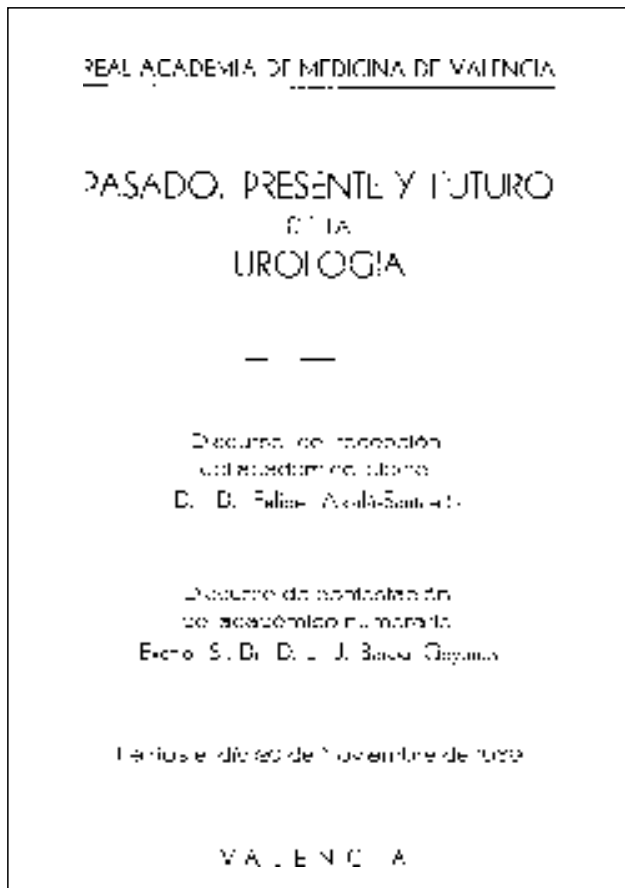
Felipe Alcalá Santaella

(Madrid, 1927-Valencia, 1977)

Valencia: 1969. 70 págs., rústica

Discurso de ingreso en la Real Academia de Medicina de Valencia

Jefe del Servicio de Urología del Hospital Provincial de Valencia.




ESCUELA ARAGONESA

FRANCISCO ROMERO AGUIRRE

(Zaragoza, 1918)


Catedrático de Urología de la Universidad de Zaragoza, presidente de la AEU de 1966 a 1970, gran personalidad urológica del que recogemos su obra principal.



EQUINOCOCOSIS GENITOURINARIA

R. Horno Liria, Francisco Romero Aguirre

Barcelona: Edit. Massó, 1946. 180 págs., 35 figs., rústica




DIAGNÓSTICO PRECOZ Y TRATAMIENTO DEL CÁNCER UROLÓGICO

Francisco Romero Aguirre

Zaragoza: Edit. Instituto "Fernando el Católico", 1953. 68 págs., 12 lám., rústica

II Jornadas médicas aragonesas



TUMORES DE LA VEJIGA

Francisco Romero Aguirre


Zaragoza: Edit. Cátedra Urología. Facultad de Medicina de Zaragoza, 1963. 197 págs., 28 figs., rústica

HIPERTENSIÓN NEFRÓGENA

Francisco Romero Aguirre

Madrid: Edit. Garsi, 1966. 254 págs., tela.


Tratado completo sobre esta patología a la que dedicó gran parte de sus estudios y que ya fue el tema de su tesis doctoral y de la Ponencia al XXX Congreso Nacional de la AEU y VI Hispano Portugués, en 1965.



PROGRAMA Y CUADERNOS DE PRÁCTICAS

Francisco Romero Aguirre

Zaragoza: Cátedra de Urología. Facultad de Medicina de Zaragoza, 1964. 69 págs. rústica




ESCUELA DE VALDECILLA

JULIO PICATOSTE PICATOSTE

(Madrid, 1890-1965)


Jefe del Servicio de Urología de la Casa Salud de Valdecilla donde creó una escuela urológica que tuvo gran predicamento.



TUBERCULOSIS RENAL. DIAGNÓSTICO Y TRATAMIENTO

Julio Picatoste Picatoste

Madrid: Edit. Sucesores de Hernando, 1918. Tesis doctoral, 60 págs., rústica



TRATAMIENTO DE LA LITIASIS RENOURETERAL BILATERAL

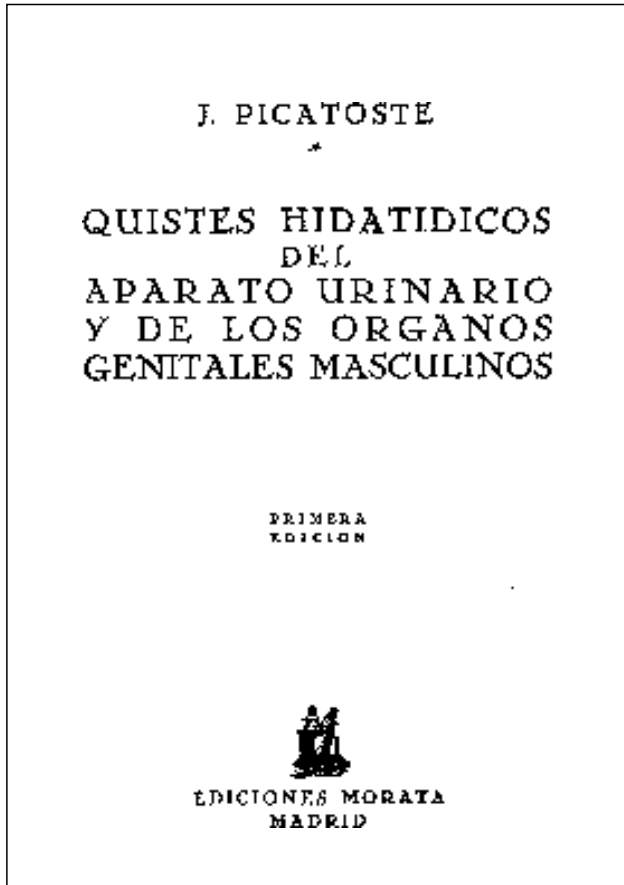
Julio Picatoste Picatoste

Madrid: Impr. S. Aguirre, 1935. 180 págs., rústica
Ponencia presentada al X Congreso Nacional de la AEU y IV Hispano Portugués de Urología, Cádiz, 1935

QUISTES HIDATÍDICOS DEL APARATO URINARIO Y DE LOS ÓRGANOS GENTALES MASCULINOS

Julio Picatoste Picatoste

Madrid: Edic. Morata, 1946. Primera edición, 178 págs., rústica




ANOMALÍAS RENOURETERALES

ESTUDIO CLÍNICO DE LA DUPLICIDAD DE LOS URÉTERES. SU DESEMBOCADURA VESICAL Y EXTRAVESICAL

Miguel Lassaleta

Madrid: Edit. Morata, 1944. Primera edición, 183 págs., 40 figs., rústica



TÉCNICA Y RESULTADOS DE LA PROSTATECTOMÍA



Benigno Oreja Elósegui

(San Sebastián, 1878-1962)

Madrid: Impr. Ministerio de Marina, 1929. rústica

Ponencia II Congreso Hispano Portugués de Urología. VIII de la AEU. Madrid, mayo de 1928

Patriarca de la Urología de San Sebastián y gran figura de la Urología española.




PIELOGRAFÍA ASCENDENTE Y PIELOGRAFÍA DESCENDENTE

M. Cobas Núñez

Vigo: Tipogr. Faro de Vigo, 1931. 218 págs., rústica.

Formado en el Instituto Rubio con el Dr. González Bravo, ejerció libre la especialidad en la ciudad de Vigo. Recoge su experiencia en las distintas patologías urológicas, al poco tiempo de instaurarse la urografía como la definitiva exploración renal.





ESTADO ACTUAL DE LA UROGRAFÍA

Ramón Sánchez Parra

(Murcia, 1896-1982)

Murcia: 1944. 25 págs., rústica

Discurso de ingreso Real Academia de Medicina de Murcia

Jefe del Servicio de Cirugía General y Urología del Hospital Provincial de Murcia.



TRASPLANTE RENAL

Juan Martínez García

(Murcia, 1913-1981)

Murcia: 1966. 67 págs., rústica

Discurso de ingreso Real Academia de Medicina y Cirugía de Murcia

Jefe del Servicio de Urología del Hospital de la Cruz Roja de Murcia.

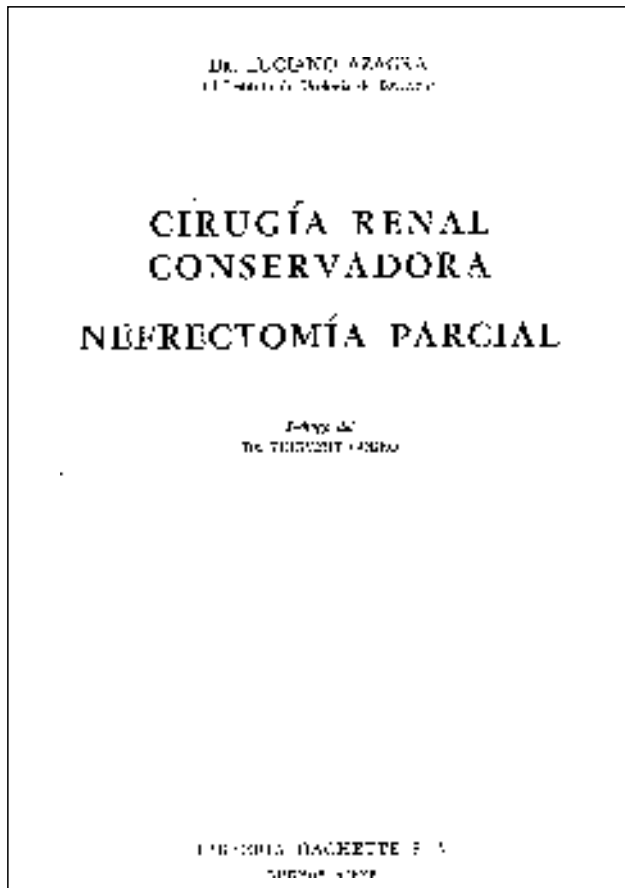
CIRUGÍA RENAL CONSERVADORA. LA NEFRECTOMÍA PARCIAL


Luciano Azagra Cotado

Buenos Aires: Edit. Hachette , 1951. 116 págs., 46 figs., cartonné

Ponencia Congreso Panamericano de Urología, Chile 1949

Jefe del Servicio de Urología del Hospital Virgen del Rocío de Sevilla.





EVOLUCIÓN Y ESTADO ACTUAL DEL TRATAMIENTO DE LA HIPERTROFIA PROSTÁTICA

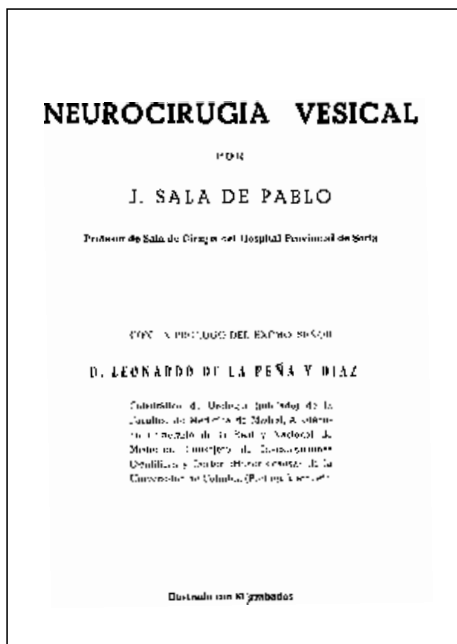
José Martín Vivaldi

(Granada, 1903-19)

Granada: 1950. 25 págs., rústica

Discurso de recepción Real Academia de Medicina de Granada

Jefe de Servicio del Hospital Provincial y profesor de Urología de la Universidad de Granada.



NEUROCIRUGÍA VESICAL

J. Sala de Pablo

Soria: Tipogr. Casa de la Observación, 1952.

Primera edición, 268 págs., 80 figs., tela

Prólogo del profesor Leonardo de la Peña

II Congreso ESPAÑOL de Historia

de la Medicina: Vol. I. HISTORIA DE LA UROLOGÍA ESPAÑOLA

Salamanca: 1965, Vol. I, 250 págs., rústica

Dedicado por entero a la historia de la Urología española, es una obra de consulta indispensable para cualquiera que desee conocer nuestro pasado histórico.



ÍNDICE POR AUTORES

Alcalá Santaella, Felipe	75	Martino Sabino, Francisco	46
Alcalá Santaella, Rafael.....	70	Martra, Jacinto.....	19
Azagra Cotado, Luciano.....	83	Mollá Frambuena, Victor	72
Barragán y Bonet, Manuel	81	Mollá y Rodrigo, Rafael.....	26
Bartrina, Luis.....	62	Monardes, Nicolás.....	14
Bartrina Calvo, José María.....	65	Narbona Arnau, B.....	74
Bartrina Tomás, José María.....	65	Negrete de los Reyes, Carlos	30
Bellvert Doménech, Francisco.....	68	Oreja Elósegui, Benigno.....	81
Benlloch Giner, Nicasio	68	Pascual Ríos, Salvador	28
Benlloch Navarro, Rafael.....	73	Peña Díaz, Leonardo de la.....	38
Canivell Vila, Francisco.....	17	Peña Pineda, Alfonso de la	39
Cifuentes Delatte, Luis.....	44	Peña Pineda, Emilio de la.....	39
Cifuentes Díaz, Pedro.....	34	Pérez Castro, Enrique.....	43
Cobas Núñez, M.....	81	Pérez Grande, Valentín	32
Díaz, Francisco.....	15	Picatoste Picatoste, Julio	78
Gil Vernet Vila, José María	64	Puigvert Gorro, Antonio	54
Gil Vernet, Emilio	67	Pulido Martín, Ángel	24
Gil Vernet, Salvador	59	Peyrí, Jaime	53
Gausa Raspall, Pedro.....	62	Rodríguez Viforcós, Alfredo	22
González Ralero, José Luis.....	42	Romero Aguirre, Casimiro.....	47
González Tomás, Julio.....	28	Romero Aguirre, Francisco	76
Gosálvez Jordá, Rafael.....	66	Sacanella Vidal, Emilio	49
Gutiérrez de Toledo, Julián.....	11	Sala de Pablo, J.....	84
Hysern y Molleras, José.....	18	Sánchez Covisa, Isidro.....	37
Jiménez García, Ramón.....	23	Sánchez Parra, Ramón	82
Lassaleta, Miguel.....	80	Serés Ibars, Manuel	50
Leriza, Miguel de.....	16	Serrallach Juliá, Francisco	53
Lobera de Ávila, Luis	12	Serrallach Mauri, Narciso	48
Miraved Blanco, Fernando	36	Solé Balcells, Francisco Javier	66
Martín Vivaldi, José.....	84	Suárez de Mendoza, Alberto	20
Martínez García, Juan.....	82	Trueta, José	63
		Usandizaga, Manuel.....	67
		Valverde de Amusco, Juan.....	13
